



Castellani.it s.r.l. - Via Lungomonte 147, Montecalvoli
Santa Maria a Monte (PI) - 56020 - TEL. 0587 - 748052
FAX 0587-749031 - P.IVA 00140540501 - C.F. 00140540501
Reg.Imprese di Pisa - Rea: PI - 31008 - Capitale Sociale € 500.000,00 i.v.
castellanisrl@pec.it - www.castellanishop.it - www.castellanitopdesign.com

 **Castellani** SHOP

 **Castellani** ^{top} design



CATALOGO ARREDI INDUSTRIALI

FLEXA 19×27 EH - 428×600

Dim. utili cassetti: 323×447 mm - T = estrazione totale 100% (50-70 kg)

Usable drawer dimensions: 323×447 mm - T = full extension 100% (50-70 kg)



1 B DA 1090 51 08



2 B DZ 1020 52 08

€ 374,86



3 B DZ 1030 52 08

€ 469,33



4 B DA 1050 55 08



5 B DA 1060 56 08



6 B DA 1070 53 08



7 B DZ 1070 55 08



8 B DA D550 03 08



9 B DA D560 03 08

ART.	DIM. MM	DESCRIZIONE	DESCRIPTION
1 B DA 1090 51 08	428×600×1000 H	7 cassetti	7 drawers
2 B DZ 1020 52 08	428×600×300 H	2 cassetti	2 drawers
3 B DZ 1030 52 08	428×600×400 H	3 cassetti	3 drawers
4 B DA 1050 55 08	428×600×600 H	1 piano regolabile, 1 piano estraibile	1 adjustable shelf, 1 retractable shelf
5 B DA 1060 56 08	428×600×700 H	5 cassetti	5 drawers
6 B DA 1070 53 08	428×600×800 H	6 cassetti	6 drawers
7 B DZ 1070 55 08	428×600×800 H	2 cassetti, 1 piano regolabile, 1 piano estraibile	2 drawers, 1 adjustable shelf, 1 retractable shelf
8 B DA D550 03 08	428×675×790 H	4 cassetti, ruote in gomma standard Ø 100 mm, portata 170 kg	4 drawers, Ø 100 mm wheels in standard rubber, load capacity 170 kg
9 B DA D560 03 08	428×675×890 H	5 cassetti, ruote in gomma standard Ø 100 mm, portata 170 kg	5 drawers, Ø 100 mm wheels in standard rubber, load capacity 170 kg

ART. ● B DA ZA01 00 50

Dimensioni mm: 1576×600×1030 h. Completo di 5 armadi completi di cassetti, porte, piani regolabili, piani estraibili, coperture in MDF rivestite in gomma. Escluso utensili. RAL 7035 + RAL 5012

Dimensions mm: 1576×600×1030 h. Complete with 5 cabinets with drawers, doors, adjustable shelves, retractable shelves, MDF top with rubber covering. Tools excluded. RAL 7035 + RAL 5012



ART. ● B DA D560 03 56

Dimensioni mm: 428×675×890 h. Completo di 5 cassetti. Escluso materiale di separazione ed utensili. RAL 7035 + RAL 7000

Dimensions mm: 428×675×890 h. Complete with 5 drawers. Tools and partitioning material excluded. RAL 7035 + RAL 7000



FLEXA 27×27 EH - 564×600

Dim. utili cassette: 447×447 mm - T = estrazione totale 100% (50-70 kg)

Usable drawer dimensions: 447×447 mm - T = full extension 100% (50-70 kg)



1 B DC 1090 56 08



2 B DB 1060 51 08



3 B DB 1060 52 08



4 B DB 1060 53 08



5 B DB 1070 53 08



6 B DB 1070 51 08



7 B DC 1070 57 08



8 B DB 1075 51 08



9 B DB 1075 52 08



10 B DC 1075 57 08



11 B DB 1090 51 08



12 B DB 1090 52 08

ART. • B AB ZA06 00 08

Dimensioni mm: 2782×600×1030 h. Completo di 2 armadi con cassetti, materiale di separazione, coperture in MDF rivestite in gomma, 1 armadio completo di porte, piani regolabili, contenitori, copertura in MDF rivestita in gomma. Escluso utensili. RAL 7035

Dimensions mm: 2782×600×1030 h. Complete with 2 cabinets with drawers, partitioning material, MDF tops with rubber covering, 1 cabinet with doors, adjustable shelves, boxes, MDF top with rubber covering. Tools excluded. RAL 7035



Gli armadi serie FLEXA possono essere accoppiati agli armadi serie B AB con profondità 600 mm.
The FLEXA cabinets can be combined to the 600 mm deep B AB series cabinets

	ART.	DIM. MM	DESCRIZIONE	DESCRIPTION
1	B DC 1090 56 08	564×600×1000 H	3 cassetti, 1 piano regolabile, 1 piano estraibile	3 drawers, 1 adjustable shelf, 1 retractable shelf
2	B DB 1060 51 08	564×600×700 H	4 cassetti	4 drawers
3	B DB 1060 52 08	564×600×700 H	5 cassetti	5 drawers
4	B DB 1060 53 08	564×600×700 H	6 cassetti	6 drawers
5	B DB 1070 53 08	564×600×800 H	4 cassetti	4 drawers
6	B DB 1070 51 08	564×600×800 H	5 cassetti	5 drawers
7	B DC 1070 57 08	564×600×800 H	2 cassetti, 1 piano regolabile, 1 piano estraibile	2 drawers, 1 adjustable shelf, 1 retractable shelf
8	B DB 1075 51 08	564×600×850 H	5 cassetti	5 drawers
9	B DB 1075 52 08	564×600×850 H	6 cassetti	6 drawers
10	B DC 1075 57 08	564×600×850 H	1 cassetto, 1 piano regolabile, 1 piano estraibile	1 drawer, 1 adjustable shelf, 1 retractable shelf
11	B DB 1090 51 08	564×600×1000 H	6 cassetti	6 drawers
12	B DB 1090 52 08	564×600×1000 H	7 cassetti	7 drawers

FLEXA 27×27 EH - 564×675

Dim. utili cassetti: 447×447 mm - T = estrazione totale 100% (50-70 kg)
Usable drawer dimensions: 447×447 mm - T = full extension 100% (50-70 kg)



1 B DB B590 02 08



2 B DB D550 01 08



3 B DB B550 02 08



4 B DB D560 01 08



5 B DB B560 01 08



6 B DB B560 02 08



7 B DB B570 01 08



8 B DB B575 01 08



9 B DB B590 01 08

ART.

DIM. MM

DESCRIZIONE

DESCRIPTION

ART.	DIM. MM	DESCRIZIONE	DESCRIPTION
1 B DB B590 02 08	564×675×1220 H	7 cassetti, ruote in gomma standard Ø 125 mm, portata 235 kg	7 drawers, Ø 125 mm wheels in standard rubber, load capacity 235 kg
2 B DB D550 01 08	564×675×790 H	3 cassetti, ruote in gomma standard Ø 100 mm, portata 160 kg	3 drawers, Ø 100 mm wheels in standard rubber, load capacity 160 kg
3 B DB B550 02 08	564×675×820 H	4 cassetti, ruote in gomma standard Ø 125 mm, portata 235 kg	4 drawers, Ø 125 mm wheels in standard rubber, load capacity 235 kg
4 B DB D560 01 08	564×675×890 H	4 cassetti, ruote in gomma standard Ø 100 mm, portata 160 kg	4 drawers, Ø 100 mm wheels in standard rubber, load capacity 160 kg
5 B DB B560 01 08	564×675×920 H	4 cassetti, ruote in gomma standard Ø 125 mm, portata 235 kg	4 drawers, Ø 125 mm wheels in standard rubber, load capacity 235 kg
6 B DB B560 02 08	564×675×920 H	5 cassetti, ruote in gomma standard Ø 125 mm, portata 235 kg	5 drawers, Ø 125 mm wheels in standard rubber, load capacity 235 kg
7 B DB B570 01 08	564×675×1020 H	5 cassetti, ruote in gomma standard Ø 125 mm, portata 235 kg	5 drawers, Ø 125 mm wheels in standard rubber, load capacity 235 kg
8 B DB B575 01 08	564×675×1070 H	5 cassetti, ruote in gomma standard Ø 125 mm, portata 235 kg	5 drawers, Ø 125 mm wheels in standard rubber, load capacity 235 kg
9 B DB B590 01 08	564×675×1220 H	6 cassetti, ruote in gomma standard Ø 125 mm, portata 235 kg	6 drawers, Ø 125 mm wheels in standard rubber, load capacity 235 kg

ART. • B DB B560 02 EF

Dimensioni mm: 564×675×920 h. Completo di 5 cassetti. Escluso materiale di separazione. RAL 7000 + RAL 7035

Dimensions mm: 564×675×920 h. Complete with 5 drawers. Partitioning material excluded. RAL 7000 + RAL 7035



ART. • B DB ZA01 00 01

Dimensioni mm: 1130×600×860 h. Completo di 2 armadi completi di cassetti, porta, piano estraibile, piano regolabile, coperture in MDF rivestite in gomma, zoccoli. Escluso utensili e materiale di separazione. RAL 7000

Dimensions mm: 1130×600×860 h. Complete with 2 cabinets with drawers, door, retractable shelf, adjustable shelf, MDF top with rubber covering, plinths. Tools and partitioning material excluded. RAL 7000



FLEXA 36×27 EH - 717×600

Dim. utili cassetti: 600×447 mm - T = estrazione totale 100% (70 kg)
 Usable drawer dimensions: 600×447 mm - T = full extension 100% (70 kg)



1 B DF 1090 54 08



2 B DF 1090 56 08



3 B DF 1060 51 08



4 B DF 1060 54 08



5 B DF 1070 54 08



6 B DG 1070 57 08



7 B DF 1075 53 08



8 B DG 1075 57 08



9 B DF 1090 52 08



10 B DG 1090 59 08

ART. • B DF B560 05 56

Dimensioni mm: 792×600×920 h. Completo di 3 cassetti, 1 piano regolabile, 1 porta basculante. Escluso contenitori, utensili e materiale di separazione. RAL 7035 + RAL 7000

Dimensions mm: 792×600×920 h. Complete with 3 drawers, 1 adjustable shelf, 1 flap door. Tools, containers and partitioning material excluded. RAL 7035 + RAL 7000



ART. • B DF 1090 61 08

Dimensioni mm: 717×600×1000 h. Completo di 5 cassetti, 1 impianto elettrico, 1 impianto pneumatico, 1 porta basculante, 1 piano a 4 bordi rivestito in gomma. RAL 7035

Dimensions mm: 717×600×1000 h. Complete with 5 drawers, 1 electric system, 1 pneumatic system, 1 flap door, 1 rubber top with 4 edges. RAL 7035

ART.	DIM. MM	DESCRIZIONE	DESCRIPTION
1 B DF 1090 54 08	717×600×1000 H	7 cassetti	7 drawers
2 B DF 1090 56 08	717×600×1000 H	9 cassetti	9 drawers
3 B DF 1060 51 08	717×600×700 H	4 cassetti	4 drawers
4 B DF 1060 54 08	717×600×700 H	3 cassetti, 1 piano regolabile, 1 porta basculante	3 drawers, 1 adjustable shelf, 1 flap door
5 B DF 1070 54 08	717×600×800 H	4 cassetti, 1 piano regolabile, 1 porta basculante	4 drawers, 1 adjustable shelf, 1 flap door
6 B DG 1070 57 08	717×600×800 H	2 cassetti, 1 piano regolabile, 1 piano estraibile	2 drawers, 1 adjustable shelf, 1 retractable shelf
7 B DF 1075 53 08	717×600×850 H	6 cassetti	6 drawers
8 B DG 1075 57 08	717×600×850 H	1 cassetto, 1 piano regolabile, 1 piano estraibile	1 drawer, 1 adjustable shelf, 1 retractable shelf
9 B DF 1090 52 08	717×600×1000 H	6 cassetti	6 drawers
10 B DG 1090 59 08	717×600×1000 H	3 cassetti, 1 piano regolabile, 1 piano estraibile	3 drawers, 1 adjustable shelf, 1 retractable shelf

FLEXA 36×27 EH - 792×600

Dim. utili cassetti: 600×447 mm - T = estrazione totale 100% (70 kg)

Usable drawer dimensions: 600×447 mm - T = full extension 100% (70 kg)



1 B DF B570 04 08



2 B DF D550 01 08



3 B DF B550 02 08



4 B DF B550 04 08



5 B DF D560 02 08



6 B DF B560 02 08



7 B DF B560 05 08



8 B DF B561 01 08



9 B DF B570 02 08

ART.

DIM. MM

DESCRIZIONE

DESCRIPTION

1	B DF B570 04 08	792×600×1020 H	4 cassetti, ruote in gomma standard Ø 125 mm, 1 piano regolabile, 1 porta basculante, portata 225 kg	4 drawers, Ø 125 mm wheels in standard rubber, 1 adjustable shelf, 1 flap door, load capacity 225 kg
2	B DF D550 01 08	792×600×790 H	4 cassetti, ruote in gomma standard Ø 100 mm, portata 100 kg	4 drawers, Ø 100 mm wheels in standard rubber, load capacity 100 kg
3	B DF B550 02 08	792×600×820 H	5 cassetti, ruote in gomma standard Ø 125 mm, portata 225 kg	5 drawers, Ø 125 mm wheels in standard rubber, load capacity 225 kg
4	B DF B550 04 08	792×600×820 H	2 cassetti, ruote in gomma standard Ø 125 mm, 1 porta basculante, 1 piano regolabile, portata 225 kg	2 drawers, Ø 125 mm wheels in standard rubber, 1 flap door, 1 adjustable shelf, load capacity 225 kg
5	B DF D560 02 08	792×600×890 H	5 cassetti, ruote in gomma standard Ø 100 mm, portata 100 kg	5 drawers, Ø 100 mm wheels in standard rubber, load capacity 100 kg
6	B DF B560 02 08	792×600×920 H	5 cassetti, ruote in gomma standard Ø 125 mm, portata 225 kg	5 drawers, Ø 125 mm wheels in standard rubber, load capacity 225 kg
7	B DF B560 05 08	792×600×920 H	3 cassetti, ruote in gomma standard Ø 125 mm, 1 porta basculante, 1 piano regolabile, portata 225 kg	3 drawers, Ø 125 mm wheels in standard rubber, 1 flap door, 1 adjustable shelf, load capacity 225 kg
8	B DF B561 01 08	1072×600×885 H	5 cassetti, ruote in gomma standard Ø 125 mm, 4 cassettiere Practibox, portata 225 kg	5 drawers, Ø 125 mm wheels in standard rubber, 4 Practibox drawer units, load capacity 225 kg
9	B DF B570 02 08	792×600×1020 H	6 cassetti, ruote in gomma standard Ø 125 mm, portata 225 kg	6 drawers, Ø 125 mm wheels in standard rubber, load capacity 225 kg

ART. ● B DF B570 S1 FN

Dimensioni mm: 794×600×982 h. Completo di 4 cassetti, 1 piano regolabile, 1 porta basculante. Escluso contenitori, utensili e materiale di separazione. RAL 3020 + RAL 9011

Dimensions mm: 794×600×982 h. Complete with 4 drawers, 1 adjustable shelf, 1 flap door. Tools, containers and partitioning material excluded. RAL 3020 + RAL 9011



ART. ● B DF 1070 61 08

Dimensioni mm: 717×600×960 h. Completo di 1 cassetto, 1 porta, 1 piano estraibile, 1 impianto elettrico, 1 impianto pneumatico, 1 coppia zoccoli, 1 piano in MDF rivestito in gomma. Escluso utensili e materiale di separazione. RAL 7035

Dimensions mm: 717×600×960 h. Complete with 1 drawer, 1 door, 1 retractable shelf, 1 electric system, 1 pneumatic system, 1 pair of plinths, 1 MDF top with rubber covering. Tools and partitioning material excluded. RAL 7035



FLEXA 54×27 EH - 1023×600

Dim. utili cassetti: 906×447 mm - T = estrazione totale 100% (50 kg)

Usable drawer dimensions: 906×447 mm - T = full extension 100% (50 kg)



1 B DL 1090 54 08



2 B DL 1060 51 08



3 B DL 1060 52 08



4 B DL 1070 51 08



5 B DL 1070 52 08



6 B DL 1090 55 08

ART.	DIM. MM	DESCRIZIONE	DESCRIPTION
1 B DL 1090 54 08	1023×600×1000 H	7 cassetti	7 drawers
2 B DL 1060 51 08	1023×600×700 H	4 cassetti	4 drawers
3 B DL 1060 52 08	1023×600×700 H	5 cassetti	5 drawers
4 B DL 1070 51 08	1023×600×800 H	4 cassetti	4 drawers
5 B DL 1070 52 08	1023×600×800 H	5 cassetti	5 drawers
6 B DL 1090 55 08	1023×600×1000 H	8 cassetti	8 drawers

ART. ● B DL 1060 S1 77

Dimensioni mm: 1023×600×860/1560 h. Completo di 5 cassetti, 1 coppia zoccoli, 1 parete attrezzata con ganci e Practibox, 1 piano in MDF rivestito in gomma. Escluso utensili e materiale di separazione. RAL 5012 + RAL 7035

Dimensions mm: 1023×600×860/1560 h. Complete with 5 drawers, 1 pair of plinths, 1 multi-purpose back panel with hooks and Practibox, 1 MDF top with rubber covering. Tools and partitioning material excluded. RAL 5012 + RAL 7035



ART. ● ▲ B DL 1090 S1 50

Dimensioni mm: 1023×600×1000 h. Completo di 7 cassetti, 1 piano a 3 bordi rivestito in gomma. RAL 7035 + RAL 5012

Dimensions mm: 1023×600×1000 h. Complete with 7 drawers, 1 rubber cover top with 3 edges. RAL 7035 + RAL 5012



ART. ● ● B DL 1070 54 FN

Dimensioni mm: 1023×600×960 h. Completo di 8 cassetti, 1 coppia zoccoli, 1 piano in MDF rivestito in gomma. Escluso utensili e materiale di separazione. RAL 3020 + RAL 9011

Dimensions mm: 1023×600×960 h. Complete with 8 drawers, 1 pair of plinths, 1 MDF top with rubber covering. Tools and partitioning material excluded. RAL 3020 + RAL 9011

ARMADI VUOTI 19x27 EH

- EMPTY CABINETS 19x27 EH



ART.	DIM. MM	ALTEZZA UTILE MM	- USABLE HEIGHT MM	PORTATA KG	- LOAD CAPACITY KG
B DZ 1020 00 08	428x600x300 H	200		300	
B DZ 1030 00 08	428x600x400 H	300		400	

Gli armadi devono essere fissati a pavimento o a parete - serratura laterale con asta laterale
The cabinets must be secured to the floor or to the wall - side lock with side rod

ART.	DIM. MM	ALTEZZA UTILE MM	- USABLE HEIGHT MM	PORTATA KG	- LOAD CAPACITY KG
B DA 1050 00 08	428x600x600 H	500		900	
B DA 1060 00 08	428x600x700 H	600		900	
B DA 1070 00 08	428x600x800 H	700		900	
B DA 1090 00 08	428x600x1000 H	900		900	

Gli armadi devono essere fissati a pavimento o a parete - serratura centrale con asta antibaltamento
The cabinets must be secured to the floor or to the wall - central lock with anti-tilt rod

PIANI ESTRAIBILI 19x27 EH

- RETRACTABLE SHELVES 19x27 EH



ART.	DIM. UTILI MM	- USABLE DIM. MM	PORTATA KG	- LOAD CAPACITY KG
B DA 8000 00 01	300x475		70	



CASSETTI 19x27 EH

- DRAWERS 19x27 EH



ART.	DIM. UTILI MM	- USABLE DIM. MM	ALTEZZA FRONTALE MM	- FRONT HEIGHT MM	PORTATA KG	- LOAD CAPACITY KG
B DA 8050 00 08	323x447x36 H		50		50	
B DA 8075 00 08	323x447x61 H		75		70	
B DA 8100 00 08	323x447x86 H		100		70	
B DA 8150 00 08	323x447x136 H		150		70	
B DA 8200 00 08	323x447x186 H		200		70	
B DA 8300 00 08	323x447x286 H		300		70	



ART.	DIM. UTILI MM	- USABLE DIM. MM
B DA 9100 01 01	366x464	

PIANO REGOLABILE 19x27 EH
- ADJUSTABLE SHELF 19x27 EH

altezza laterale 25 mm, portata 70 kg
side height 25 mm, load capacity 70 kg



ART.	DIM. MM
B DA 9150 01 07	428x600x20 H

PIANO SUPERIORE A 3 BORDI 19x27 EH
- TOP WITH 3 EDGES 19x27 EH

piano superiore a 3 bordi con gomma antiolio, colore disponibile nero RAL 9011
top with 3 edges and oil-resistant rubber mat, available colour black RAL 9011

ART.	ALTEZZA MM	- HEIGHT MM
B RR 1608 00 07	130	

COPPIA ZOCCOLI
- PAIR OF PLINTHS

colore disponibile nero RAL 9011
available colour black RAL 9011



ART.	DIM. MM
B UZ 3100 11 07	429x600x31,5 H

PIANO SUPERIORE 19x27 EH
- UPPER TOP 19x27 EH

piano in MDF con copertura in gomma e profilo laterale, per armadio finale, colore disponibile nero RAL 9011
MDF top with rubber covering and side profile, for end cabinets, available colour black RAL 9011

ART.	DIM. MM
B UZ 3100 12 07	429x600x31,5 H

PIANO SUPERIORE 19x27 EH
- UPPER TOP 19x27 EH

piano in MDF con copertura in gomma senza profilo laterale, per armadi aggiuntivi centrali, colore disponibile nero RAL 9011
MDF top with rubber covering without side profile, for additional central cabinets, available colour black RAL 9011

ART.	DIM. MM
B UZ 3100 13 07	429x600x31,5 H

PIANO SUPERIORE 19x27 EH
- UPPER TOP 19x27 EH

piano in MDF con copertura in gomma e due profili laterali, per armadio singolo, colore disponibile nero RAL 9011
MDF top with rubber covering and 2 side profiles, for single cabinet, available colour black RAL 9011

COMPONENTI 19x27 EH

COMPONENTS 19x27 EH

A15

01

02

04

08



ARMADI VUOTI 27×27 EH

- EMPTY CABINETS 27×27 EH

ART.	DIM. MM	ALTEZZA UTILE MM	- USABLE HEIGHT MM	PORTATA KG	- LOAD CAPACITY KG
B DB 1060 00 08	564×600×700 H	600		900	
B DB 1070 00 08	564×600×800 H	700		900	
B DB 1075 00 08	564×600×850 H	750		900	
B DB 1090 00 08	564×600×1000 H	900		900	

gli armadi devono essere fissati a pavimento o a parete - serratura centrale con asta antiribaltamento
the cabinets must be secured to the floor or to the wall - central lock with anti-tilt rod



PIANI ESTRAIBILI 27×27 EH

- RETRACTABLE SHELVES 27×27 EH

ART.	DIM. UTILI MM	- USABLE DIM. MM	PORTATA KG	- LOAD CAPACITY KG
B DB 8000 00 01	435×475		70	



CASSETTI 27×27 EH

- DRAWERS 27×27 EH

ART.	DIM. UTILI MM	- USABLE DIM. MM	ALTEZZA FRONTALE MM	- FRONT HEIGHT MM	PORTATA KG	- LOAD CAPACITY KG
B DB 8050 00 08	447×447×36 H		50		50	
B DB 8075 00 08	447×447×61 H		75		70	
B DB 8100 00 08	447×447×86 H		100		70	
B DB 8125 00 08	447×447×111 H		125		70	
B DB 8150 00 08	447×447×136 H		150		70	
B DB 8200 00 08	447×447×186 H		200		70	
B DB 8250 00 08	447×447×236 H		250		70	
B DB 8300 00 08	447×447×286 H		300		70	



ART.	DIM. UTILI MM	- USABLE DIM. MM
B DB 9100 01 01	502×464	

PIANO REGOLABILE 27×27 EH

- ADJUSTABLE SHELF 27×27 EH

altezza laterale 25 mm, portata 70 kg
side height 25 mm, load capacity 70 kg



ART.	DIM. MM
B DB 9150 01 07	564×600×20 H

PIANO SUPERIORE A 3 BORDI 27×27 EH

- TOP WITH 3 EDGES 27×27 EH

piano superiore a 3 bordi con gomma antiolio, colore disponibile nero RAL 9011
top with 3 edges and oil-resistant rubber mat, available colour black RAL 9011

ART.	ALTEZZA MM	- HEIGHT MM
B RR 1608 00 07	130	

COPPIA ZOCCOLI

- PAIR OF PLINTHS

colore disponibile nero RAL 9011
available colour black RAL 9011



ART.	DIM. MM
B UZ 3120 11 07	565×600×31,5 H

PIANO SUPERIORE 27×27 EH

- UPPER TOP 27×27 EH

piano in MDF con copertura in gomma e profilo laterale, per armadio finale, colore disponibile nero RAL 9011
MDF top with rubber covering and side profile, for end cabinets, available colour black RAL 9011



ART.	DIM. MM
B UZ 3120 12 07	565×600×31,5 H

PIANO SUPERIORE 27×27 EH

- UPPER TOP 27×27 EH

piano in MDF con copertura in gomma senza profilo laterale, per armadi aggiuntivi centrali, colore disponibile nero RAL 9011
MDF top with rubber covering without side profile, for additional central cabinets, available colour black RAL 9011



ART.	DIM. MM
B UZ 3120 13 07	565×600×31,5 H

PIANO SUPERIORE 27×27 EH

- UPPER TOP 27×27 EH

piano in MDF con copertura in gomma e due profili laterali, per armadio singolo, colore disponibile nero RAL 9011
MDF top with rubber covering and 2 side profiles, for single cabinet, available colour black RAL 9011

01

02

04

08

COMPONENTI 27×27 EH

COMPONENTS 27×27 EH

A16



ARMADI VUOTI 36x27 EH

- EMPTY CABINETS 36x27 EH

ART.	DIM. MM	ALTEZZA UTILE MM	- USABLE HEIGHT MM	PORTATA KG	- LOAD CAPACITY KG
B DF 1060 00 08	717x600x700 H	600		900	
B DF 1070 00 08	717x600x800 H	700		900	
B DF 1075 00 08	717x600x850 H	750		900	
B DF 1090 00 08	717x600x1000 H	900		900	

gli armadi devono essere fissati a pavimento o a parete - serratura centrale con asta antiribaltamento
the cabinets must be secured to the floor or to the wall - central lock with anti-tilt rod



PIANI ESTRAIBILI 36x27 EH

- RETRACTABLE SHELVES 36x27 EH

ART.	DIM. UTILI MM	- USABLE DIM. MM	PORTATA KG	- LOAD CAPACITY KG
B DF 8000 00 01	587x475		70	



CASSETTI 36x27 EH

- DRAWERS 36x27 EH

ART.	DIM. UTILI MM	- USABLE DIM. MM	ALTEZZA FRONTALE MM	- FRONT HEIGHT MM	PORTATA KG	- LOAD CAPACITY KG
B DF 8075 00 08	600x447x61 H		75		70	
B DF 8100 00 08	600x447x86 H		100		70	
B DF 8125 00 08	600x447x111 H		125		70	
B DF 8150 00 08	600x447x136 H		150		70	
B DF 8175 00 08	600x447x161 H		175		70	
B DF 8200 00 08	600x447x186 H		200		70	
B DF 8300 00 08	600x447x286 H		300		70	



ART.	DIM. UTILI MM	- USABLE DIM. MM
B DF 9100 01 01	655x464	

PIANO REGOLABILE 36x27 EH

- ADJUSTABLE SHELF 36x27 EH

altezza laterale 25 mm, portata 70 kg
side height 25 mm, load capacity 70 kg



ART.	DIM. MM
B DF 9940 01 07	717x600x22 H

PIANO SUPERIORE A 4 BORDI 36x27 EH

- TOP WITH 4 EDGES 36x27 EH

piano superiore a 4 bordi con gomma antioil, colore disponibile nero RAL 9011
top with 4 edges with oil-resistant rubber mat, available colour black RAL 9011



ART.	ALTEZZA MM	- HEIGHT MM
B RR 1608 00 07	130	

COPPIA ZOCCOLI

- PAIR OF PLINTHS

colore disponibile nero RAL 9011
available colour black RAL 9011



ART.	DIM. MM
B UZ 3130 11 07	718x600x31,5 H

PIANO SUPERIORE 36x27 EH

- UPPER TOP 36x27 EH

piano in MDF con copertura in gomma e profilo laterale, per armadio finale, colore disponibile nero RAL 9011
MDF top with rubber covering and side profile, for end cabinets, available colour black RAL 9011



ART.	DIM. MM
B UZ 3130 12 07	718x600x31,5 H

PIANO SUPERIORE 36x27 EH

- UPPER TOP 36x27 EH

piano in MDF con copertura in gomma senza profilo laterale, per armadi aggiuntivi centrali, colore disponibile nero RAL 9011
MDF top with rubber covering without side profile, for additional central cabinets, available colour black RAL 9011



ART.	DIM. MM
B UZ 3130 13 07	718x600x31,5 H

PIANO SUPERIORE 36x27 EH

- UPPER TOP 36x27 EH

piano in MDF con copertura in gomma e due profili laterali, per armadio singolo, colore disponibile nero RAL 9011
MDF top with rubber covering and 2 side profiles, for single cabinet, available colour black RAL 9011

COMPONENTI 36x27 EH

COMPONENTS 36x27 EH

A17

01

02

04

08



ARMADI VUOTI 54×27 EH

- EMPTY CABINETS 54×27 EH

ART.	DIM. MM	ALTEZZA UTILE MM	- USABLE HEIGHT MM	PORTATA KG	- LOAD CAPACITY KG
B DL 1060 00 08	1023×600×700 H	600		900	
B DL 1070 00 08	1023×600×800 H	700		900	
B DL 1090 00 08	1023×600×1000 H	900		900	

gli armadi devono essere fissati a pavimento o a parete - serratura centrale con asta antiribaltamento
the cabinets must be secured to the floor or to the wall - central lock with anti-tilt rod

CASSETTI 54×27 EH

- DRAWERS 54×27 EH



ART.	DIM. UTILI MM	- USABLE DIM. MM	ALTEZZA FRONTALE MM	- FRONT HEIGHT MM	PORTATA KG	- LOAD CAPACITY KG
B DL 8075 00 08	906×447×61 H		75		50	
B DL 8100 00 08	906×447×86 H		100		50	
B DL 8150 00 08	906×447×136 H		150		50	
B DL 8175 00 08	906×447×161 H		175		50	
B DL 8200 00 08	906×447×186 H		200		50	



ART.	DIM. UTILI MM	- USABLE DIM. MM
B DL 9100 01 01	961×464	

PIANO REGOLABILE 54×27 EH

- ADJUSTABLE SHELF 54×27 EH

altezza laterale 25 mm, portata 70 kg
side height 25 mm, load capacity 70 kg



ART.	DIM. MM
B DL 9150 01 07	1023×600×20 H

PIANO SUPERIORE A 3 BORDI 54×27 EH

- TOP WITH 3 EDGES 54×27 EH

piano superiore a 3 bordi con gomma antiolio, colore disponibile nero RAL 9011
top with 3 edges and oil-resistant rubber mat, available colour black RAL 9011



ART.	ALTEZZA MM	- HEIGHT MM
B RR 1608 00 07	130	

COPPIA ZOCCOLI

- PAIR OF PLINTHS

colore disponibile nero RAL 9011
available colour black RAL 9011



ART.	DIM. MM
B UZ 3140 11 07	1024×600×31,5

PIANO SUPERIORE 54×27 EH

- UPPER TOP 54×27 EH

piano in MDF con copertura in gomma e profilo laterale, per armadio finale, colore disponibile nero RAL 9011
MDF top with rubber covering and side profile, for end cabinets, available colour black RAL 9011



ART.	DIM. MM
B UZ 3140 12 07	1024×600×31,5

PIANO SUPERIORE 54×27 EH

- UPPER TOP 54×27 EH

piano in MDF con copertura in gomma senza profilo laterale, per armadi aggiuntivi centrali, colore disponibile nero RAL 9011
MDF top with rubber covering without side profile, for additional central cabinets, available colour black RAL 9011



ART.	DIM. MM
B UZ 3140 13 07	1024×600×31,5

PIANO SUPERIORE 54×27 EH

- UPPER TOP 54×27 EH

piano in MDF con copertura in gomma e due profili laterali, per armadio singolo, colore disponibile nero RAL 9011
MDF top with rubber covering and 2 side profiles, for single cabinet, available colour black RAL 9011

01

02

04

08

COMPONENTI 54×27 EH
COMPONENTS 54×27 EH

A18

STANDARD G 36×36 EH - 717×726

Dim. utili cassetti: 600×600 mm - TT = estrazione totale telescopica 100% (200 kg) - S = estrazione semplice 87% (60-100 kg)

Usable drawer dimensions: 600×600 mm - TT = telescopic full extension 100% (200 kg) - S = normal extension 87% (60-100 kg)



1 A- B AG 2040 10 08
B- B AG 2040 60 08



2 A- B AG 2028 01 08
B- B AG 2028 51 08



3 A- B AG 2032 01 08
B- B AG 2032 51 08



4 A- B AG 2034 01 08
B- B AG 2034 51 08



5 A- B AG 2040 11 08
B- B AG 2040 61 08



6 A- B AG 2040 04 08
B- B AG 2040 54 08



7 A- B AG 2040 21 08
B- B AG 2040 71 08



8 A- B AG 2040 26 08
B- B AG 2040 76 08

	ART.	DIM. MM	DESCRIZIONE	DESCRIPTION
1	A- B AG 2040 10 08 B- B AG 2040 60 08	717×726×1000 H	9 cassetti	9 drawers
2	A- B AG 2028 01 08 B- B AG 2028 51 08	717×726×700 H	5 cassetti	5 drawers
3	A- B AG 2032 01 08 B- B AG 2032 51 08	717×726×800 H	4 cassetti	4 drawers
4	A- B AG 2034 01 08 B- B AG 2034 51 08	717×726×850 H	7 cassetti	7 drawers
5	A- B AG 2040 11 08 B- B AG 2040 61 08	717×726×1000 H	6 cassetti	6 drawers
6	A- B AG 2040 04 08 B- B AG 2040 54 08	717×726×1000 H	8 cassetti	8 drawers
7	A- B AG 2040 21 08 B- B AG 2040 71 08	717×726×1000 H	12 cassetti	12 drawers
8	A- B AG 2040 26 08 B- B AG 2040 76 08	717×726×1000 H	5 cassetti, 1 porta basculante e 1 piano regolabile	5 drawers, 1 flap door and 1 adjustable shelf



9 A- B AG 2040 12 08
B- B AG 2040 53 08



10 A- B AG 2040 01 08
B- B AG 2040 51 08



11 A- B AG 2040 02 08
B- B AG 2040 52 08



12 A- B AG 2040 17 08
B- B AG 2040 67 08



13 A- B AG 2040 18 08
B- B AG 2040 68 08



14 A- B AG 2040 19 08
B- B AG 2040 69 08



15 A- B AG 2040 20 08
B- B AG 2040 70 08



16 A- B AG 2040 08 08
B- B AG 2040 58 08

	ART.	DIM. MM	DESCRIZIONE	DESCRIPTION
9	A- B AG 2040 12 08 B- B AG 2040 53 08	717×726×1000 H	7 cassetti	7 drawers
10	A- B AG 2040 01 08 B- B AG 2040 51 08	717×726×1000 H	6 cassetti	6 drawers
11	A- B AG 2040 02 08 B- B AG 2040 52 08	717×726×1000 H	7 cassetti	7 drawers
12	A- B AG 2040 17 08 B- B AG 2040 67 08	717×726×1000 H	8 cassetti	8 drawers
13	A- B AG 2040 18 08 B- B AG 2040 68 08	717×726×1000 H	8 cassetti	8 drawers
14	A- B AG 2040 19 08 B- B AG 2040 69 08	717×726×1000 H	9 cassetti	9 drawers
15	A- B AG 2040 20 08 B- B AG 2040 70 08	717×726×1000 H	10 cassetti	10 drawers
16	A- B AG 2040 08 08 B- B AG 2040 58 08	717×726×1000 H	11 cassetti	11 drawers

STANDARD G 36×36 EH - 717×802

Dim. utili cassetti: 600×600 mm - TT = estrazione totale telescopica 100% (200 kg) - S = estrazione semplice 87% (60-100 kg)

Usable drawer dimensions: 600×600 mm - TT = telescopic full extension 100% (200 kg) - S = normal extension 87% (60-100 kg)



1 A- B AG 2065 10 08
B- B AG 2065 60 08



2 A- B AG 2046 07 08
B- B AG 2046 57 08



3 A- B AG 2053 07 08
B- B AG 2053 57 08



4 A- B AG S228 01 08
B- B AG S228 51 08



5 A- B AG S232 01 08
B- B AG S232 51 08



6 A- B AG S234 01 08
B- B AG S234 51 08



7 A- B AG S234 03 08
B- B AG S234 53 08



8 A- B AG S240 02 08
B- B AG S240 52 08

ART.

DIM. MM

DESCRIZIONE

DESCRIPTION

1	A- B AG 2065 10 08 B- B AG 2065 60 08	717×726×1625 H	10 cassetti, 1 porta basculante, 1 piano regolabile	10 drawers, 1 flap door, 1 adjustable shelf
2	A- B AG 2046 07 08 B- B AG 2046 57 08	717×726×1150 H	7 cassetti	7 drawers
3	A- B AG 2053 07 08 B- B AG 2053 57 08	717×726×1325 H	9 cassetti	9 drawers
4	A- B AG S228 01 08 B- B AG S228 51 08	717×802×927 H	5 cassetti, ruote in gomma elastica Ø 125 mm, portata 400 kg	5 drawers, Ø 125 mm wheels in elastic rubber, load capacity 400 kg
5	A- B AG S232 01 08 B- B AG S232 51 08	717×802×1027 H	4 cassetti, ruote in gomma elastica Ø 125 mm, portata 400 kg	4 drawers, Ø 125 mm wheels in elastic rubber, load capacity 400 kg
6	A- B AG S234 01 08 B- B AG S234 51 08	717×802×1077 H	7 cassetti, ruote in gomma elastica Ø 125 mm, portata 400 kg	7 drawers, Ø 125 mm wheels in elastic rubber, load capacity 400 kg
7	A- B AG S234 03 08 B- B AG S234 53 08	717×802×1077 H	8 cassetti, ruote in gomma elastica Ø 125 mm, portata 400 kg	8 drawers, Ø 125 mm wheels in elastic rubber, load capacity 400 kg
8	A- B AG S240 02 08 B- B AG S240 52 08	717×802×1227 H	7 cassetti, ruote in gomma elastica Ø 125 mm, portata 400 kg	7 drawers, Ø 125 mm wheels in elastic rubber, load capacity 400 kg



ART. •

B AG L234 S1 50 € 1.868,34

Dimensioni mm: 717×802×1091/1791 h. Completo di 4 cassetti, 1 piano regolabile, 1 porta basculante, 1 copertura in MDF rivestita in gomma, 1 pannello forato. Escluso utensili, ganci e valigette.

RAL 7035 + RAL 5012

Dimensions mm: 717×802×1091/1791 h. Complete with 4 drawers, 1 adjustable shelf, 1 flap door, 1 rubber covered MDF top, 1 perforated back panel. Tools, hooks and toolboxes excluded. RAL 7035 + RAL 5012

ART. •

B AG 2040 S2 56

Dimensioni mm: 717×726×1120 h. Completo di 9 cassetti, 1 piano 3 bordi rivestito in gomma, 1 coppia zoccoli per transpallet. Escluso utensili e materiale di separazione. RAL 7035 + RAL 7000

Dimensions mm: 717×726×1120 h. Complete with 9 drawers, 1 rubber top with 3 edges, 1 pair of plinths for transpallet. Tools and partitioning material excluded. RAL 7035 + RAL 7000

ZOCOLI PER TRANSPALLET
PLINTHS FOR TRANSPALLET



STANDARD G 54×36 EH - 1023×726

Dim. utili cassetti: 906×600 mm - TT = estrazione totale telescopica 100% (150 kg) - S = estrazione semplice 87% (60-100 kg)

Usable drawer dimensions: 906×600 mm - TT = telescopic full extension 100% (150 kg) - S = normal extension 87% (60-100 kg)



- 2 A- B AG 5034 04 08
- B- B AG 5034 54 08



- 3 A- B AG 5040 05 08
- B- B AG 5040 02 08



- 1 A- B AG L534 05 08
- B- B AG L534 55 08



- 4 A- B AG 5053 04 08
- B- B AG 5053 01 08



- 5 A- B AG 5058 07 08
- B- B AG 5058 57 08



- 6 A- B AG L540 02 08
- B- B AG L540 52 08

ART.	DIM. MM	DESCRIZIONE	DESCRIPTION
1 A- B AG L534 05 08 B- B AG L534 55 08	1098×727×1121 H	6 cassetti, ruote in gomma elastica Ø 160 mm, portata 600 kg	6 drawers, Ø 160 mm wheels in elastic rubber, load capacity 600 kg
2 A- B AG 5034 04 08 B- B AG 5034 54 08	1023×726×850 H	5 cassetti	5 drawers
3 A- B AG 5040 05 08 B- B AG 5040 02 08	1023×726×1000 H	8 cassetti	8 drawers
4 A- B AG 5053 04 08 B- B AG 5053 01 08	1023×726×1325 H	9 cassetti	9 drawers
5 A- B AG 5058 07 08 B- B AG 5058 57 08	1023×726×1450 H	9 cassetti	9 drawers
6 A- B AG L540 02 08 B- B AG L540 52 08	1098×727×1271 H	7 cassetti, ruote in gomma elastica Ø 160 mm, portata 600 kg	7 drawers, Ø 160 mm wheels in elastic rubber, load capacity 600 kg

ART. • B AG 5040 S1 08

Dimensioni mm: 1023×726×1020 h. Completo di 6 cassetti, 1 piano 3 bordi con gomma. Escluso utensili e materiale di separazione. RAL 7035

Dimensions mm: 1023×726×1020 h. Complete with 6 drawers, 1 rubber cover top with 3 edges. Tools and partitioning material excluded. RAL 7035



ART. • B AG L534 S1 50

Dimensioni mm: 1098×750×1101 h. Completo di 5 cassetti, 1 piano in Multiplex spessore 40 mm. RAL 7035 + RAL 5012

Dimensions mm: 1098×750×1101 h. Complete with 5 drawers, 1 Multiplex worktop 40 mm thickness. RAL 7035 + RAL 5012



ART. • B AG L534 S2 50

Dimensioni mm: 1098×750×1101/2068 h. Completo di 5 cassetti, 1 piano in Multiplex spessore 40 mm, 1 parete attrezzata completa di contenitori e lampada 2×18 W. Escluso utensili e materiale di separazione. RAL 7035 + RAL 5012

Dimensions mm: 1098×750×1101/2068 h. Complete with 5 drawers, 1 Multiplex worktop 40 mm thickness, 1 multi-purpose back panel with containers and 2x18W lamp. Tools and partitioning material excluded. RAL 7035 + RAL 5012

ARMADIO CON RUOTE
CABINET WITH WHEELS



ARMADI VUOTI 36×36 EH

- EMPTY CABINETS 36×36 EH



ART.	DIM. MM	ALTEZZA UTILE MM	- USABLE HEIGHT MM	PORTATA KG	- LOAD CAPACITY KG
B AG 2028 00 08	717×726×700 H	600		3100	
B AG 2032 00 08	717×726×800 H	700		3100	
B AG 2034 00 08	717×726×850 H	750		3100	
B AG 2040 00 08	717×726×1000 H	900		3100	
B AG 2046 00 08	717×726×1150 H	1050		3100	
B AG 2053 00 08	717×726×1325 H	1225		3100	
B AG 2058 00 08	717×726×1450 H	1350		3100	
B AG 2065 00 08	717×726×1625 H	1525		3100	

gli armadi devono essere fissati a pavimento o a parete

the cabinets must be secured to the floor or to the wall

CASSETTI AD ESTRAZIONE SEMPLICE -S

- STANDARD EXTENSION DRAWERS -S



ART.	DIM. UTILI MM	- USABLE DIM. MM	ALTEZZA FRONTALE MM	- FRONT HEIGHT MM	PORTATA KG	- LOAD CAPACITY KG
B FG 2005 00 08	600×600×36 H		50		60	
B FG 2007 00 08	600×600×61 H		75		80	
B FG 2010 00 08	600×600×86 H		100		100	
B FG 2012 00 08	600×600×111 H		125		100	
B FG 2015 00 08	600×600×136 H		150		100	
B FG 2017 00 08	600×600×161 H		175		100	
B FG 2020 00 08	600×600×186 H		200		100	
B FG 2030 00 08	600×600×286 H		300		100	

CASSETTI AD ESTRAZIONE TELESCOPICA -TT

- TELESCOPIC EXTENSION DRAWERS -TT



ART.	DIM. UTILI MM	- USABLE DIM. MM	ALTEZZA FRONTALE MM	- FRONT HEIGHT MM	PORTATA KG	- LOAD CAPACITY KG
B FG 2107 00 08	600×600×54 H		75		200	
B FG 2110 00 08	600×600×79 H		100		200	
B FG 2112 00 08	600×600×104 H		125		200	
B FG 2115 00 08	600×600×129 H		150		200	
B FG 2117 00 08	600×600×154 H		175		200	
B FG 2120 00 08	600×600×179 H		200		200	
B FG 2125 00 08	600×600×229 H		250		200	
B FG 2130 00 08	600×600×279 H		300		200	
B FG 2140 00 08	600×600×379 H		400		200	



ART.	DIM. UTILI MM	- USABLE DIM. MM
B FG 8020 00 08	610×610	

PIANO AD ESTRAZIONE SEMPLICE - PE-S
- NORMAL RETRACTABLE SHELF - PE-S

portata 100 kg, estrazione semplice 87%
Load capacity 100 kg, normal extension 87%



ART.	DIM. UTILI MM	- USABLE DIM. MM
B FG 8120 00 08	610×610	

PIANO AD ESTRAZIONE TELESCOPICA - PE-TT
- TELESCOPIC RETRACTABLE SHELF - PE-TT

portata 200 kg, estrazione totale telescopica 100%
Load capacity 200 kg, telescopic full extension 100%



ART.	DIM. UTILI MM	- USABLE DIM. MM
B SR 1260 01 08	655×618	

PIANO REGOLABILE 36×36 EH
- ADJUSTABLE SHELF 36×36 EH

portata 150 kg, altezza laterale 25 mm, senza estrazione
Load capacity 150 kg, side height 25 mm, without extension system

COMPONENTI 36×36 EH

COMPONENTS 36×36 EH

A27

01

02

04

08



ART. DIM. MM
B AG 9003 01 07 718*726*20 H

PIANO SUPERIORE A 3 BORDI 36×36 EH
- TOP WITH 3 EDGES 36×36 EH

piano superiore a 3 bordi con gomma antiolio, colore disponibile nero RAL 9011
top with 3 edges and oil-resistant rubber mat, available colour black RAL 9011



ART. DIM. MM
B UZ 3220 11 07 718*726*31,5 H

PIANO SUPERIORE 36×36 EH
- UPPER TOP 36×36 EH

piano in MDF con copertura in gomma antiolio e profilo laterale, per armadio finale, colore disponibile nero RAL 9011. Foratura piano superiore art. B UZ 9999 00 00
MDF top with oil-resistant rubber covering and side profile, for end cabinets, available colour black RAL 9011. Drilling of the cabinet upper shelf art. B UZ 9999 00 00



ART. DIM. MM
B UZ 3220 12 07 718*726*31,5 H

PIANO SUPERIORE 36×36 EH
- UPPER TOP 36×36 EH

piano in MDF con copertura in gomma antiolio senza profilo laterale, per armadio aggiuntivo centrale, colore disponibile nero RAL 9011. Foratura piano superiore art. B UZ 9999 00 00
MDF top with oil-resistant rubber covering without side profile, for additional central cabinet, available colour black RAL 9011. Drilling of the cabinet upper shelf art. B UZ 9999 00 00



ART. DIM. MM
B UZ 3220 13 07 718*726*31,5 H

PIANO SUPERIORE 36×36 EH
- UPPER TOP 36×36 EH

piano in MDF con copertura in gomma antiolio e 2 profili laterali, per armadio singolo, colore disponibile nero RAL 9011. Foratura piano superiore art. B UZ 9999 00 00
MDF top with oil-resistant rubber covering and 2 side profiles, for single cabinet, available colour black RAL 9011. Drilling of the cabinet upper shelf art. B UZ 9999 00 00



ART. ALTEZZA MM - HEIGHT MM
B RR 0230 00 07 60

ZOCOLI PER CARRELLO ELEVATORE
- PLINTHS FOR FORK LIFT TRUCK

colore disponibile nero RAL 9011
available colour black RAL 9011

ART.
B RR 0400 00 07

CHIUSURA PER COPPIA ZOCOLI
- LOCKING SYSTEM FOR 2 PLINTHS

colore disponibile nero RAL 9011
available colour black RAL 9011



ART. ALTEZZA MM - HEIGHT MM
B RR 0310 00 07 100

ZOCOLI PER TRANSPALLET
- PLINTHS FOR TRANSPALLET

colore disponibile nero RAL 9011
available colour black RAL 9011

ART.
B RR 0405 00 07

CHIUSURA PER ZOCCOLO
- PLINTH LOCKING SYSTEM

colore disponibile nero RAL 9011
available colour black RAL 9011



COMPONENTI 36×36 EH
COMPONENTS 36×36 EH

01

02

04

08



ARMADI VUOTI 54×36 EH

- EMPTY CABINETS 54×36 EH

ART.	DIM. MM	ALTEZZA UTILE MM	- USABLE HEIGHT MM	PORTATA KG	- LOAD CAPACITY KG
B AG 5034 00 08	1023×726×850 H	750		3100	
B AG 5040 00 08	1023×726×1000 H	900		3100	
B AG 5053 00 08	1023×726×1325 H	1225		3100	
B AG 5058 00 08	1023×726×1450 H	1350		3100	

gli armadi devono essere fissati a pavimento o a parete
the cabinets must be secured to the floor or to the wall

CASSETTI AD ESTRAZIONE SEMPLICE -S

- STANDARD EXTENSION DRAWERS -S



ART.	DIM. UTILI MM	- USABLE DIM. MM	ALTEZZA FRONTALE MM	- FRONT HEIGHT MM	PORTATA KG	- LOAD CAPACITY KG
B FG 5005 00 08	906×600×36 H		50		60	
B FG 5007 00 08	906×600×61 H		75		80	
B FG 5010 00 08	906×600×86 H		100		100	
B FG 5012 00 08	906×600×111 H		125		100	

CASSETTI AD ESTRAZIONE TELESCOPICA -TT

- TELESCOPIC EXTENSION DRAWERS -TT



ART.	DIM. UTILI MM	- USABLE DIM. MM	ALTEZZA FRONTALE MM	- FRONT HEIGHT MM	PORTATA KG	- LOAD CAPACITY KG
B FG 5107 00 08	906×600×54 H		75		150	
B FG 5110 00 08	906×600×79 H		100		150	
B FG 5112 00 08	906×600×104 H		125		150	
B FG 5115 00 08	906×600×129 H		150		150	
B FG 5117 00 08	906×600×154 H		175		150	
B FG 5120 00 08	906×600×179 H		200		150	
B FG 5125 00 08	906×600×229 H		250		150	
B FG 5130 00 08	906×600×279 H		300		150	



ART.	DIM. UTILI MM	- USABLE DIM. MM
B FG 8050 00 08	916×610	

PIANO AD ESTRAZIONE SEMPLICE - PE-S
- NORMAL RETRACTABLE SHELF - PE-S

portata 100 kg
Load capacity 100 kg



ART.	DIM. UTILI MM	- USABLE DIM. MM
B FG 8150 00 08	916×610	

PIANO AD ESTRAZIONE TELESCOPICA - PE-TT
- TELESCOPIC RETRACTABLE SHELF - PE-TT

portata 150 kg
Load capacity 150 kg



ART.	DIM. UTILI MM	- USABLE DIM. MM
B SR 1270 01 08	961×618	

PIANO REGOLABILE 54×36 EH
- ADJUSTABLE SHELF 54×36 EH

portata 100 kg, altezza laterale 25 mm, senza estrazione
Load capacity 100 kg, side height 25 mm, without extension system

COMPONENTI 54×36 EH

COMPONENTS 54×36 EH

A29

01

02

04

08



ART. DIM. MM
B AG 9012 01 07 1024*726*20 H

PIANO SUPERIORE A 3 BORDI 54x36 EH
- TOP WITH 3 EDGES 54x36 EH

piano superiore a 3 bordi con gomma antiolio, colore disponibile nero RAL 9011
top with 3 edges and oil-resistant rubber mat, available colour black RAL 9011



ART. DIM. MM
B UZ 3240 11 07 1024*726*31,5 H

PIANO SUPERIORE 54x36 EH
- UPPER TOP 54x36 EH

piano in MDF con copertura in gomma antiolio e profilo laterale, per armadio finale, colore disponibile nero RAL 9011. Foratura piano superiore art. B UZ 9999 00 00
MDF top with oil-resistant rubber covering and side profile, for end cabinets, available colour black RAL 9011. Drilling of the cabinet upper shelf art. B UZ 9999 00 00



ART. DIM. MM
B UZ 3240 12 07 1024*726*31,5 H

PIANO SUPERIORE 54x36 EH
- UPPER TOP 54x36 EH

piano in MDF con copertura in gomma antiolio senza profilo laterale, per armadio aggiuntivo centrale, colore disponibile nero RAL 9011. Foratura piano superiore art. B UZ 9999 00 00
MDF top with oil-resistant rubber covering without side profile, for additional central cabinet, available colour black RAL 9011. Drilling of the cabinet upper shelf art. B UZ 9999 00 00



ART. DIM. MM
B UZ 3240 13 07 1024*726*31,5 H

PIANO SUPERIORE 54x36 EH
- UPPER TOP 54x36 EH

piano in MDF con copertura in gomma antiolio e 2 profili laterali, per armadio singolo, colore disponibile nero RAL 9011. Foratura piano superiore art. B UZ 9999 00 00
MDF top with oil-resistant rubber covering and 2 side profiles, for single cabinet, available colour black RAL 9011. Drilling of the cabinet upper shelf art. B UZ 9999 00 00



ART. ALTEZZA MM - HEIGHT MM
B RR 0230 00 07 60

ZOCCOLI PER CARRELLO ELEVATORE
- PLINTHS FOR FORK LIFT TRUCK

colore disponibile nero RAL 9011
available colour black RAL 9011

ART.
B RR 0410 00 07

CHIUSURA PER COPPIA ZOCCOLI
- LOCKING SYSTEM FOR 2 PLINTHS

colore disponibile nero RAL 9011
available colour black RAL 9011



ART. ALTEZZA MM - HEIGHT MM
B RR 0235 00 07 100

ZOCCOLI PER TRANSPALLET
- PLINTHS FOR TRANSPALLET

colore disponibile nero RAL 9011
available colour black RAL 9011

ART.
B RR 0415 00 07

CHIUSURA PER COPPIA ZOCCOLI
- LOCKING SYSTEM FOR 2 PLINTHS

colore disponibile nero RAL 9011
available colour black RAL 9011



COMPONENTI 54x36 EH
COMPONENTS 54x36 EH

- 01
- 02
- 04
- 08

MASTER 27x27 EH - 561x573



1 A- B 22 A100 CO 10 AZ 35
B- B 22 A100 E1 10 AZ 35



2 A- B 22 A100 CO 10 BA 16
B- B 22 A100 E1 10 BA 16

A= VERSIONE FLEX - KEY A= VERSION FLEX - KEY B= VERSIONE FLEX - CODE B= VERSION FLEX - CODE



3 A-
B-



4 A-
B-



B 22 A-
B-



B 22 A-
B-



7 A-
B-



8 A-
B-



9 A-
B-

	ART.	DIM. MM	DESCRIZIONE	DESCRIPTION
1	A- B 22 A100 CO 10 AZ 35 B- B 22 A100 E1 10 AZ 35	561*573*1000 H	7 cassetti	7 drawers
2	A- B 22 A100 CO 10 BA 1G B- B 22 A100 E1 10 BA 1G	561*573*1000 H	8 cassetti	8 drawers
3	A- B 22 A040 CO 10 04 04 B- B 22 A040 E1 10 04 04	561*573*400 H	2 cassetti	2 drawers
4	A- B 22 A060 CO 10 21 04 B- B 22 A060 E1 10 21 04	561*573*600 H	5 cassetti	5 drawers
5	A- B 22 A060 CO 10 17 04 B- B 22 A060 T2 10 17 04	561*598*600 H	1 cassetto, 1 piano estraibile	1 drawer, 1 retractable shelf
6	A- B 22 A070 CO 10 31 04 B- B 22 A070 E1 10 31 04	561*573*700 H	5 cassetti	5 drawers
7	A- B 22 A080 CO 10 56 04 B- B 22 A080 E1 10 56 04	561*573*800 H	6 cassetti	6 drawers
8	A- B 22 R060 SO 10 20 04 B- B 22 R060 P1 10 20 04	587*647*818 H	4 cassetti, ruote in gomma standard Ø 125 mm, portata 235 kg	4 drawers, Ø 125 mm wheels in standard rubber, load capacity 235 kg
9	A- B 22 R080 SO 10 56 04 B- B 22 R080 P1 10 56 04	587*647*1018 H	6 cassetti, ruote in gomma standard Ø 125 mm, portata 235 kg	6 drawers, Ø 125 mm wheels in standard rubber, load capacity 235 kg

RISPARMIO ENERGETICO

ENERGY SAVING

Il sistema elettrico di chiusura delle teste dell'asta utilizza motori elettrici con una potenza di soli 0,6 W. I motori e la scheda sono stati progettati per utilizzare la minore quantità di energia possibile. Nei test di prova con 4 batterie AA da 1,5 V si sono ottenuti ben 50.000 cicli di chiusura e apertura.

The electronic closure system at the top of the anti-tilt bar uses efficient electric motors with power consumption of only 0,6 W. The motors and the card have been optimized to use the least amount of energy possible. In our tests using 4 AA 1.5 V batteries we obtained as many as 50.000 opening and closing cycles.

*Il test è stato effettuato a una temperatura compresa tra 18 e 25 gradi in modalità continuata. Il numero di cicli può variare dalla temperatura e dall'età delle batterie.

*The test were carried out at a temperature between 18 and 25 degrees in the continuous mode. The number of cycles may vary from the temperature and the age of the batteries.



MASTER 36×27 EH - 714×573



- 1
- A- B 32 A100 CO 10 AW 48
 - C- B 32 A100 CO 10 BH 48
 - B- B 32 A100 EI 10 AW 48
 - D- B 32 A100 EI 10 BH 48



- 2
- A- B 32 A100 CO 10 BE 01
 - C- B 32 A100 CO 10 BF 01
 - B- B 32 A100 EI 10 BE 01
 - D- B 32 A100 EI 10 BF 01



3



7 A-
B-



8 A-
B-



9 A-
B-



10 A-
B-



11
A-
C-
B-
D-



12
A-
C-
B-
D-



13
A-
C-
B-
D-



14
A-
C-
B-
D-

A= VERSIONE FLEX - KEY A= VERSION FLEX - KEY B= VERSIONE FLEX - CODE B= VERSION FLEX - CODE C= VERSIONE TELE - KEY C= VERSION TELE - KEY D= VERSIONE TELE - CODE D= VERSION TELE - CODE

	ART.	DIM. MM	DESCRIZIONE	DESCRIPTION
1	A- B 32 A100 C0 10 AW 48 C- B 32 A100 C0 10 BH 48 B- B 32 A100 E1 10 AW 48 D- B 32 A100 E1 10 BH 48	714×573×1000 H	7 cassetti	7 drawers
2	A- B 32 A100 C0 10 BE 01 C- B 32 A100 C0 10 BF 01 B- B 32 A100 E1 10 BE 01 D- B 32 A100 E1 10 BF 01	714×573×1000 H	6 cassetti	6 drawers
3	A- B 32 A060 C0 10 20 04 B- B 32 A060 E1 10 20 04	714×573×600 H	4 cassetti	4 drawers
4	A- B 32 A080 C0 10 57 04 B- B 32 A080 T2 10 57 04	714×598×800 H	3 cassetti, 1 piano estraibile	3 drawers, 1 retractable shelf
5	A- B 32 A100 C0 10 BL 04 C- B 32 A100 C0 10 BM 04 B- B 32 A100 E1 10 BL 04 D- B 32 A100 E1 10 BM 04	714×573×1000 H	9 cassetti	9 drawers
6	A- B 32 A150 C0 10 FA 04 C- B 32 A150 C0 10 FB 04 B- B 32 A150 E1 10 FA 04 D- B 32 A150 E1 10 FB 04	714×573×1500 H	9 cassetti	9 drawers
7	A- B 32 R060 S0 10 21 04 B- B 32 R060 P1 10 21 04	788×599×818 H	5 cassetti, ruote in gomma standard Ø 125 mm, portata 180 kg	5 drawers, Ø 125 mm wheels in standard rubber, load capacity 180 kg
8	A- B 32 R070 S0 10 44 04 B- B 32 R070 P1 10 44 04	788×599×918 H	6 cassetti, ruote in gomma standard Ø 125 mm, portata 180 kg	6 drawers, Ø 125 mm wheels in standard rubber, load capacity 180 kg
9	A- B 32 R080 S0 10 56 04 B- B 32 R080 P1 10 56 04	788×599×1018 H	6 cassetti, ruote in gomma standard Ø 125 mm, portata 180 kg	6 drawers, Ø 125 mm wheels in standard rubber, load capacity 180 kg
10	A- B 32 R100 S0 10 AW 04 B- B 32 R100 P1 10 AW 04	788×599×1218 H	7 cassetti, ruote in gomma standard Ø 125 mm, portata 180 kg	7 drawers, Ø 125 mm wheels in standard rubber, load capacity 180 kg
11	A- B 32 A100 C0 10 CA 04 C- B 32 A100 C0 10 CB 04 B- B 32 A100 P4 10 CA 04 D- B 32 A100 P4 10 CB 04	714×598×1023 H	3 cassetti, 2 piani estraibili, 1 piano a 3 bordi	3 drawers, 2 retractable shelves, 1 top with 3 edges
12	A- B 32 A100 C0 10 CL 04 C- B 32 A100 C0 10 CM 04 B- B 32 A100 T2 10 CL 04 D- B 32 A100 T2 10 CM 04	714×598×1023 H	4 cassetti, 1 piano a 3 bordi	4 drawers, 1 top with 3 edges
13	A- B 32 A150 C0 10 LA 04 C- B 32 A150 C0 10 LB 04 B- B 32 A150 P4 10 LA 04 D- B 32 A150 P4 10 LB 04	714×598×1500 H	3 cassetti, 2 piani estraibili	3 drawers, 2 retractable shelves
14	A- B 32 A200 C0 10 FY 04 C- B 32 A200 C0 10 FZ 04 B- B 32 A200 T2 10 FY 04 D- B 32 A200 T2 10 FZ 04	714×598×2000 H	7 cassetti, 3 piani regolabili	7 drawers, 3 adjustable shelves

MASTER 54x27 EH - 1020x573



- 1
- A- B 52 A100 C0 10 AW 1F
 - C- B 52 A100 C0 10 BH 1F
 - B- B 52 A100 E1 10 AW 1F
 - D- B 52 A100 E1 10 BH 1F



- 2
- A- B 52 A100 C0 10 BE 39
 - C- B 52 A100 C0 10 BF 39
 - B- B 52 A100 E1 10 BE 39
 - D- B 52 A100 E1 10 BF 39

A= VERSIONE FLEX - KEY A= VERSION FLEX - KEY B= VERSIONE FLEX - CODE B= VERSION FLEX - CODE C= VERSIONE TELE - KEY C= VERSION TELE - KEY D= VERSIONE TELE - CODE D= VERSION TELE - CODE



- 3
- A- B 52 A080 C0 10 56 04
 - B- B 52 A080 E1 10 56 04



- 4
- A- B 52 A200 C0 10 FY 04
 - C- B 52 A200 C0 10 FZ 04
 - B- B 52 A200 T2 10 FY 04
 - D- B 52 A200 T2 10 FZ 04



- 5
- A- B 52 A200 C0 10 FW 04
 - C- B 52 A200 C0 10 FX 04
 - B- B 52 A200 P4 10 FW 04
 - D- B 52 A200 P4 10 FX 04



6 A- B 52 R070 SO 10 31 04
B- B 52 R070 P1 10 31 04



7 A- B 52 R085 SO 10 AM 04
B- B 52 R085 P1 10 AM 04



8 A- B 52 R100 SO 10 AW 04
B- B 52 R100 P1 10 AW 04

ART.	DIM. MM	DESCRIZIONE	DESCRIPTION
1 A- B 52 A100 CO 10 AW 1F C- B 52 A100 CO 10 BH 1F B- B 52 A100 E1 10 AW 1F D- B 52 A100 E1 10 BH 1F	1020×573×1000 H	7 cassetti	7 drawers
2 A- B 52 A100 CO 10 BE 39 C- B 52 A100 CO 10 BF 39 B- B 52 A100 E1 10 BE 39 D- B 52 A100 E1 10 BF 39	1020×573×1000 H	6 cassetti	6 drawers
3 A- B 52 A080 CO 10 56 04 B- B 52 A080 E1 10 56 04	1020×573×800 H	6 cassetti	6 drawers
4 A- B 52 A200 CO 10 FY 04 C- B 52 A200 CO 10 FZ 04 B- B 52 A200 T2 10 FY 04 D- B 52 A200 T2 10 FZ 04	1020×598×2000 H	7 cassetti, 3 piani regolabili	7 drawers, 3 adjustable shelves
5 A- B 52 A200 CO 10 FW 04 C- B 52 A200 CO 10 FX 04 B- B 52 A200 P4 10 FW 04 D- B 52 A200 P4 10 FX 04	1020×598×2000 H	3 cassetti, 2 piani regolabili, 2 piani estraibili	3 drawers, 2 adjustable shelves, 2 retractable shelves
6 A- B 52 R070 SO 10 31 04 B- B 52 R070 P1 10 31 04	1094×599×918 H	5 cassetti, ruote in gomma elastica Ø 125 mm, portata 370 kg	5 drawers, Ø 125 mm wheels in elastic rubber, load capacity 370 kg
7 A- B 52 R085 SO 10 AM 04 B- B 52 R085 P1 10 AM 04	1094×599×1068 H	6 cassetti, ruote in gomma elastica Ø 125 mm, portata 370 kg	6 drawers, Ø 125 mm wheels in elastic rubber, load capacity 370 kg
8 A- B 52 R100 SO 10 AW 04 B- B 52 R100 P1 10 AW 04	1094×599×1218 H	7 cassetti, ruote in gomma elastica Ø 125 mm, portata 370 kg	7 drawers, Ø 125 mm wheels in elastic rubber, load capacity 370 kg



MANIGLIA FRONTALE

FRONT HANDLE

Per lavorare in un ambiente più bello, più piacevole, più stimolante. Per dare a ogni progetto o categoria il suo armadio con un colore specifico

To work in a more beautiful, more pleasant, more challenging environment. To give each project a cabinet with a specific color.

MASTER 36×36 EH - 714×726



- 1
- A- B 33 A100 CO 10 AW 02
 - C- B 33 A100 CO 10 BH 02
 - B- B 33 A100 EI 10 AW 02
 - D- B 33 A100 EI 10 BH 02



- 2
- A- B 33 A100 CO 10 DR 04
 - C- B 33 A100 CO 10 DS 04
 - B- B 33 A100 EI 10 DR 04
 - D- B 33 A100 EI 10 DS 04



- 3
- A-
 - C-
 - B-
 - D-



- 4
- A-
 - C-
 - B-
 - D-



- 5
- A-
 - C-
 - B-
 - D-



- 6
- A-
 - C-
 - B-
 - D-



- 7
- A-
 - B-



- 8
- A-
 - B-



- 9
- A-
 - B-



- 10
- A-
 - B-



11
A-
C-
B-
D-



12
A-
C-
B-
D-



13
A-
C-
B-
D-



14
A-
C-
B-
D-

A= VERSIONE FLEX - KEY A= VERSION FLEX - KEY B= VERSIONE FLEX - CODE B= VERSION FLEX - CODE C= VERSIONE TELE - KEY C= VERSION TELE - KEY D= VERSIONE TELE - CODE D= VERSION TELE - CODE

ART.	DIM. MM	DESCRIZIONE	DESCRIPTION
1 A- B 33 A100 C0 10 AW 02 C- B 33 A100 C0 10 BH 02 B- B 33 A100 E1 10 AW 02 D- B 33 A100 E1 10 BH 02	714×726×1000 H	7 cassetti	7 drawers
2 A- B 33 A100 C0 10 DR 04 C- B 33 A100 C0 10 DS 04 B- B 33 A100 E1 10 DR 04 D- B 33 A100 E1 10 DS 04	714×726×1000 H	12 cassetti	12 drawers
3 A- B 33 A070 C0 10 40 04 C- B 33 A070 C0 10 41 04 B- B 33 A070 E1 10 40 04 D- B 33 A070 E1 10 41 04	714×726×700 H	5 cassetti	5 drawers
4 A- B 33 A080 C0 10 56 04 C- B 33 A080 C0 10 59 04 B- B 33 A080 E1 10 56 04 D- B 33 A080 E1 10 59 04	714×726×800 H	6 cassetti	6 drawers
5 A- B 33 A100 C0 10 BL 04 C- B 33 A100 C0 10 BM 04 B- B 33 A100 E1 10 BL 04 D- B 33 A100 E1 10 BM 04	714×726×1000 H	9 cassetti	9 drawers
6 A- B 33 A150 C0 10 FJ 04 C- B 33 A150 C0 10 FK 04 B- B 33 A150 E1 10 FJ 04 D- B 33 A150 E1 10 FK 04	714×726×1500 H	9 cassetti	9 drawers
7 A- B 33 R070 S0 10 40 04 B- B 33 R070 P1 10 40 04	740×800×918 H	5 cassetti, ruote in gomma elastica Ø 125 mm, portata 400 kg	5 drawers, Ø 125 mm wheels in elastic rubber, load capacity 400 kg
8 A- B 33 R080 S0 10 65 04 B- B 33 R080 P1 10 65 04	740×800×1018 H	7 cassetti, ruote in gomma elastica Ø 125 mm, portata 400 kg	7 drawers, Ø 125 mm wheels in elastic rubber, load capacity 400 kg
9 A- B 33 R085 S0 10 AE 04 B- B 33 R085 P1 10 AE 04	740×800×1068 H	7 cassetti, ruote in gomma elastica Ø 125 mm, portata 400 kg	7 drawers, Ø 125 mm wheels in elastic rubber, load capacity 400 kg
10 A- B 33 R100 S0 10 AW 04 B- B 33 R100 P1 10 AW 04	740×800×1218 H	7 cassetti, ruote in gomma elastica Ø 125 mm, portata 400 kg	7 drawers, Ø 125 mm wheels in elastic rubber, load capacity 400 kg
11 A- B 33 A100 C0 10 CA 04 C- B 33 A100 C0 10 CB 04 B- B 33 A100 P4 10 CA 04 D- B 33 A100 P4 10 CB 04	714×751×1023 H	3 cassetti, 2 piani estraibili, 1 piano a 3 bordi	3 drawers, 2 retractable shelves, 1 top with 3 edges
12 A- B 33 A100 C0 10 LV 04 C- B 33 A100 C0 10 LW 04 B- B 33 A100 T2 10 LV 04 D- B 33 A100 T2 10 LW 04	714×751×1023 H	5 cassetti, 1 piano estraibile, 1 piano a 3 bordi	5 drawers, 1 retractable shelf, 1 top with 3 edges
13 A- B 33 A150 C0 10 LA 04 C- B 33 A150 C0 10 LB 04 B- B 33 A150 P4 10 LA 04 D- B 33 A150 P4 10 LB 04	714×751×1500 H	3 cassetti, 2 piani estraibili	3 drawers, 2 retractable shelves
14 A- B 33 A200 C0 10 FY 04 C- B 33 A200 C0 10 FZ 04 B- B 33 A200 T2 10 FY 04 D- B 33 A200 T2 10 FZ 04	714×751×2000 H	7 cassetti, 3 piani regolabili	7 drawers, 3 adjustable shelves

MASTER 54×36 EH - 1020×726



- 1
- A- B 53 A100 CO 10 AW 34
 - C- B 53 A100 CO 10 BH 34
 - B- B 53 A100 E1 10 AW 34
 - D- B 53 A100 E1 10 BH 34



- 2
- A- B 53 A100 CO 10 BE 08
 - C- B 53 A100 CO 10 BF 08
 - B- B 53 A100 E1 10 BE 08
 - D- B 53 A100 E1 10 BF 08

A= VERSIONE FLEX - KEY A= VERSION FLEX - KEY B= VERSIONE FLEX - CODE B= VERSION FLEX - CODE C= VERSIONE TELE - KEY C= VERSION TELE - KEY D= VERSIONE TELE - CODE D= VERSION TELE - CODE



- 3
- A- B 53 A085 CO 10 AK 04
 - C- B 53 A085 CO 10 AL 04
 - B- B 53 A085 E1 10 AK 04
 - D- B 53 A085 E1 10 AL 04



- 4
- A- B 53 A100 CO 10 BY 04
 - C- B 53 A100 CO 10 BZ 04
 - B- B 53 A100 P4 10 BY 04
 - D- B 53 A100 P4 10 BZ 04



- 5
- A- B 53 A200 CO 10 FS 04
 - C- B 53 A200 CO 10 FT 04
 - B- B 53 A200 E1 10 FS 04
 - D- B 53 A200 E1 10 FT 04



6 A- B 53 R070 S0 10 31 04
B- B 53 R070 P1 10 31 04



7 A- B 53 R085 S0 10 88 04
B- B 53 R085 P1 10 88 04



8 A- B 53 R100 S0 10 CQ 04
B- B 53 R100 P1 10 CQ 04

ART.	DIM. MM	DESCRIZIONE	DESCRIPTION
1 A- B 53 A100 C0 10 AW 34 C- B 53 A100 C0 10 BH 34 B- B 53 A100 E1 10 AW 34 D- B 53 A100 E1 10 BH 34	1020×726×1000 H	7 cassetti	7 drawers
2 A- B 53 A100 C0 10 BE 08 C- B 53 A100 C0 10 BF 08 B- B 53 A100 E1 10 BE 08 D- B 53 A100 E1 10 BF 08	1020×726×1000 H	6 cassetti	6 drawers
3 A- B 53 A085 C0 10 AK 04 C- B 53 A085 C0 10 AL 04 B- B 53 A085 E1 10 AK 04 D- B 53 A085 E1 10 AL 04	1020×726×850 H	5 cassetti	5 drawers
4 A- B 53 A100 C0 10 BY 04 C- B 53 A100 C0 10 BZ 04 B- B 53 A100 P4 10 BY 04 D- B 53 A100 P4 10 BZ 04	1020×751×1023 H	3 cassetti, 1 piano estraibile, 1 piano a 3 bordi	3 drawers, 1 retractable shelf, 1 top with 3 edges
5 A- B 53 A200 C0 10 FS 04 C- B 53 A200 C0 10 FT 04 B- B 53 A200 E1 10 FS 04 D- B 53 A200 E1 10 FT 04	1020×726×2000 H	7 cassetti	7 drawers
6 A- B 53 R070 S0 10 31 04 B- B 53 R070 P1 10 31 04	1100×752×963 H	5 cassetti, ruote in gomma elastica Ø 160 mm, portata 600 kg	5 drawers, Ø 160 mm wheels in elastic rubber, load capacity 600 kg
7 A- B 53 R085 S0 10 88 04 B- B 53 R085 P1 10 88 04	1100×752×1113 H	5 cassetti, ruote in gomma elastica Ø 160 mm, portata 600 kg	5 drawers, Ø 160 mm wheels in elastic rubber, load capacity 600 kg
8 A- B 53 R100 S0 10 CQ 04 B- B 53 R100 P1 10 CQ 04	1100×752×1263 H	6 cassetti, ruote in gomma elastica Ø 160 mm, portata 600 kg	6 drawers, Ø 160 mm wheels in elastic rubber, load capacity 600 kg

SCHEDA DI COMANDO ELETTRONICO SYLOGIK®

THE SYLOGIK® ELECTRONIC CONTROL

Con i programmi precaricati si può interfacciare la scheda a qualsiasi sistema di gestione accessi, allarme o browser per il collegamento da remoto o da palmare. Tutto in modo semplice e aperto, senza bisogno dell'intervento dei tecnici.

With the pre-loaded programs you can interface the card to any access management system, alarm or browser for connection to remote or handheld devices. All in a simple and open format, without the need of the intervention of technicians.





DIM. MM 717×635×1560 H

2 piani regolabili in altezza, 1 piano porta tastiera, 1 piano estraibile
2 height adjustable shelves, 1 retractable keyboard shelf, 1 retractable shelf

TIPO E NUMERO PRESE CABLATE
TYPE AND NUMBER OF WIRED SOCKETS

ART. CON 1 VENTOLA WITH 1 FAN	D	F	GB	I	CH	IL
B AS 1601 12 04	5	-	-	-	-	-
B AS 1601 22 04	2	3	-	-	-	-
B AS 1601 32 04	2	-	2	-	-	-
B AS 1601 42 04	2	-	-	3	-	-
B AS 1601 52 04	2	-	-	-	3	-
B AS 1601 72 04	2	-	-	-	-	3

TIPO E NUMERO PRESE CABLATE
TYPE AND NUMBER OF WIRED SOCKETS

ART. CON 2 VENTOLE WITH 2 FANS	D	F	GB	I	CH	IL
B AS 1602 12 04	5	-	-	-	-	-
B AS 1602 22 04	2	3	-	-	-	-
B AS 1602 32 04	2	-	2	-	-	-
B AS 1602 42 04	2	-	-	3	-	-
B AS 1602 52 04	2	-	-	-	3	-
B AS 1602 72 04	2	-	-	-	-	3



DIM. MM 717×635×1660 H

2 piani regolabili in altezza, 1 piano porta tastiera, 1 piano estraibile, 1 coppia
zoccoli 100 mm h senza chiusura
2 height adjustable shelves, 1 retractable keyboard shelf, 1 retractable shelf, 1 pair of 100 mm h
base plinths without facing piece

TIPO E NUMERO PRESE CABLATE
TYPE AND NUMBER OF WIRED SOCKETS

ART. CON 1 VENTOLA WITH 1 FAN	D	F	GB	I	CH	IL
B AS 1601 14 04	5	-	-	-	-	-
B AS 1601 24 04	2	3	-	-	-	-
B AS 1601 34 04	2	-	2	-	-	-
B AS 1601 44 04	2	-	-	3	-	-
B AS 1601 54 04	2	-	-	-	3	-
B AS 1601 74 04	2	-	-	-	-	3

TIPO E NUMERO PRESE CABLATE
TYPE AND NUMBER OF WIRED SOCKETS

ART. CON 2 VENTOLE WITH 2 FANS	D	F	GB	I	CH	IL
B AS 1602 14 04	5	-	-	-	-	-
B AS 1602 24 04	2	3	-	-	-	-
B AS 1602 34 04	2	-	2	-	-	-
B AS 1602 44 04	2	-	-	3	-	-
B AS 1602 54 04	2	-	-	-	3	-
B AS 1602 74 04	2	-	-	-	-	3



DIM. MM 717×635×1690 H

2 piani regolabili in altezza, 1 piano porta tastiera, 1 piano estraibile, 2 ruote girevoli
con freno, 2 ruote fisse in nylon Ø 100 mm
2 height adjustable shelves, 1 retractable keyboard shelf, 1 retractable shelf, 2 swivel nylon wheels
with brake, 2 fixed nylon wheels Ø 100 mm

TIPO E NUMERO PRESE CABLATE
TYPE AND NUMBER OF WIRED SOCKETS

ART. CON 1 VENTOLA WITH 1 FAN	D	F	GB	I	CH	IL
B AS 1601 13 04	5	-	-	-	-	-
B AS 1601 23 04	2	3	-	-	-	-
B AS 1601 33 04	2	-	2	-	-	-
B AS 1601 43 04	2	-	-	3	-	-
B AS 1601 53 04	2	-	-	-	3	-
B AS 1601 73 04	2	-	-	-	-	-

TIPO E NUMERO PRESE CABLATE
TYPE AND NUMBER OF WIRED SOCKETS

ART. CON 2 VENTOLE WITH 2 FANS	D	F	GB	I	CH	IL
B AS 1602 13 04	5	-	-	-	-	-
B AS 1602 23 04	2	3	-	-	-	-
B AS 1602 33 04	2	-	2	-	-	-
B AS 1602 43 04	2	-	-	3	-	-
B AS 1602 53 04	2	-	-	-	3	-
B AS 1602 73 04	2	-	-	-	-	3

PORTE A BATTENTE LEAF DOOR CABINET

Porte in policarbonato a battente spessore 3 mm
Polycarbonate leaf doors 3 mm thick



1 B AA 1402 01 04



2 B AA 1100 51 04



3 B AA 1100 52 04



4 B AA 1200 51 04



5 B AA 1200 59 04



6 B AA 1400 01 04



7 B AA 1400 02 04



8 B AA 1403 55 04

	ART.	DIM. MM	DESCRIZIONE	DESCRIPTION
1	B AA 1402 01 04	1023*555*2000 H	4 piani profondità 500 mm (100 kg)	4 shelves depth 500 mm (100 kg)
2	B AA 1100 51 04	512*555*1000 H	2 piani profondità 500 mm (100 kg)	2 shelves depth 500 mm (100 kg)
3	B AA 1100 52 04	512*555*1000 H	1 piano profondità 500 mm (100 kg), 1 cassetto	1 shelf depth 500 mm (100 kg), 1 drawer
4	B AA 1200 51 04	1023*555*1000 H	2 piani profondità 500 mm (100 kg)	2 shelves depth 500 mm (100 kg)
5	B AA 1200 59 04	1023*555*1000 H	1 piano profondità 500 mm (100 kg), 1 cassetto	1 shelf depth 500 mm (100 kg), 1 drawer
6	B AA 1400 01 04	1023*555*2000 H	4 piani profondità 500 mm (100 kg)	4 shelves depth 500 mm (100 kg)
7	B AA 1400 02 04	1023*555*2000 H	4 piani profondità 500 mm (100 kg), 3 cassetti	4 shelves depth 500 mm (100 kg), 3 drawers
8	B AA 1403 55 04	1023*555*2000 H	1 piano profondità 500 mm (100 kg), 3 piani profondità 345 mm (50 kg), 4 piani profondità 250 mm (25 kg), 16 barre, 3 cassetti, 40 contenitori mis. 1, 44 contenitori mis. 2, 16 contenitori mis. 3A2	1 shelf depth 500 mm (100 kg), 3 shelves depth 345 mm (50 kg), 4 shelves depth 250 mm (25 kg), 16 container rails, 3 drawers, 40 containers size 1, 44 containers size 2, 16 containers size 3A2



1 B AA 1400 07 04



2 B AA 1402 02 04



3 B AA 1402 04 04

ART.

DIM. MM

DESCRIZIONE

DESCRIPTION

1	B AA 1400 07 04	1023×555×2000 H	4 piani profondità 500 mm (100 kg), 1 cassetto
2	B AA 1402 02 04	1023×555×2000 H	2 piani profondità 500 mm (100 kg), 2 pannelli forati
3	B AA 1402 04 04	1023×555×2000 H	1 piano profondità 480 mm (50 kg), 3 piani profondità 500 mm (100 kg), 2 pannelli forati

			4 shelves depth 500 mm (100 kg), 1 drawer
			2 shelves depth 500 mm (100 kg), 2 perforated back panels
			1 shelf depth 480 mm (50 kg), 3 shelves depth 500 mm (100 kg), 2 perforated back panels

99



ART. PORTATA - LOAD CAP. N. RINFORZI - STRENGTH. BAR



ART. PORTATA - LOAD CAP. ESTRAZIONE - EXTRACTION



ART. PORTATA - LOAD CAP. ESTRAZIONE - EXTRACTION

Negli armadi si possono inserire al max 8 cassette oppure una portata complessiva di 350 kg
In the cabinets can be inserted max. 8 drawers or a total load capacity of 350 kg

MATERIALE DI SEPARAZIONE - PARTITIONING MATERIAL

per cassetto B AC 1200 00 .. - B AC 1250 00 .. - PER CASSETTI 54×27 EH for drawer B AC 1200 00 .. - B AC 1250 00 .. - FOR DRAWERS 54×27 EH



ART. H FRONTALI - FRONT H

B FH 4010 03 00 100-125
5 divisori longitudinali fessurati 455 mm, 12 divisori trasversali 149 mm
5 slotted partitions 455 mm, 12 plain partitions 149 mm



ART. H FRONTALI - FRONT H

B FH 4010 04 00 100-125
4 divisori longitudinali non fessurati 455 mm
4 plain partitions 455 mm



ART. H FRONTALI - FRONT H

B FH 4010 05 00 100-125
4 divisori longitudinali fessurati 455 mm, 2 divisori trasversali 149 mm, 3 divisori trasversali 200 mm
4 slotted partitions 455 mm, 2 plain partitions 149 mm, 3 plain partitions 200 mm

PORTE SCORREVOLI - P 450

SLIDING DOOR CABINET



1 B AB 7200 03 04



2 B AB 3100 01 04



3 B AB 3200 02 04



4 B AB 5100 02 04



5 B AB 5200 03 04



6 B AB 7100 02 04

ART.

DIM. MM

DESCRIZIONE

DESCRIPTION

1	B AB 7200 03 04	2046×450×1200 H	4 piani profondità 370 mm (100 kg), 1 parete divisorio	4 shelves depth 370 mm (100 kg), 1 centre support
2	B AB 3100 01 04	1023×450×1000 H	1 piano profondità 370 mm (100 kg), senza parete divisorio	1 shelf depth 370 mm (100 kg), without centre support
3	B AB 3200 02 04	1023×450×1200 H	2 piani profondità 370 mm (100 kg), senza parete divisorio	2 shelves depth 370 mm (100 kg), without centre support
4	B AB 5100 02 04	1500×450×1000 H	1 piano profondità 370 mm (100 kg), senza parete divisorio	1 shelf depth 370 mm (100 kg), without centre support
5	B AB 5200 03 04	1500×450×1200 H	2 piani profondità 370 mm (100 kg), senza parete divisorio	2 shelves depth 370 mm (100 kg), without centre support
6	B AB 7100 02 04	2046×450×1000 H	2 piani profondità 370 mm (100 kg), 1 parete divisorio	2 shelves depth 370 mm (100 kg), 1 centre support



1 B AB 5300 02 04



2 B AB 3300 01 04



3 B AB 5302 02 04



4 B AB 7302 02 04



5 B AB 7300 01 04

ART.

DIM. MM

DESCRIZIONE

1	B AB 5300 02 04	1500×450×2000 H	4 piani profondità 370 mm (100 kg), senza parete divisorio
2	B AB 3300 01 04	1023×450×2000 H	4 piani profondità 370 mm (100 kg), senza parete divisorio
3	B AB 5302 02 04	1500×450×2000 H	8 piani profondità 370 mm (150 kg), 1 parete divisorio
4	B AB 7302 02 04	2046×450×2000 H	4 piani profondità 370 mm (100 kg), 4 telai estraibili per cartelle DIN A4 (30 kg), 1 parete divisorio
5	B AB 7300 01 04	2046×450×2000 H	8 piani profondità 370 mm (100 kg), 1 parete divisorio

DESCRIPTION

4 shelves depth 370 mm (100 kg), without centre support
4 shelves depth 370 mm (100 kg), without centre support
8 shelves depth 370 mm (150 kg), 1 centre support
4 shelves depth 370 mm (100 kg), 4 retractable frames for DIN A4 folders (30 kg), 1 centre support
8 shelves depth 370 mm (100 kg), 1 centre support

PORTE SCORREVOLI - P 600

SLIDING DOOR CABINET



1 B AB 6300 02 04



2 B AB 4100 02 04

€ 826,37



3 B AB 4100 07 04



4 B AB 6100 03 04



5 B AB 8100 10 04



6 B AB 8300 01 04

ART.	DIM. MM	DESCRIZIONE	DESCRIPTION
1 B AB 6300 02 04	1500*600*2000 H	4 piani profondità 500 mm (100 kg), senza parete divisorio	4 shelves depth 500 mm (100 kg), without centre support
2 B AB 4100 02 04	1023*600*1000 H	2 piani profondità 500 mm (100 kg), 2 cassetti estrazione semplice (50 kg), 1 parete divisorio	2 shelves depth 500 mm (100 kg), 2 standard extension drawers (50 kg), 1 centre support
3 B AB 4100 07 04	1023*600*1000 H	1 piano profondità 500 mm (100 kg), senza parete divisorio	1 shelf depth 500 mm (100 kg), without centre support
4 B AB 6100 03 04	1500*600*1000 H	2 piani profondità 500 mm (100 kg), senza parete divisorio	2 shelves depth 500 mm (100 kg), without centre support
5 B AB 8100 10 04	2046*600*1000 H	2 piani profondità 500 mm (100 kg), 1 parete divisorio	2 shelves depth 500 mm (100 kg), 1 centre support
6 B AB 8300 01 04	2046*600*2000 H	8 piani profondità 500 mm (100 kg), 1 parete divisorio	8 shelves depth 500 mm (100 kg), 1 centre support



1 B AB 8302 01 04



2 B AB 4300 09 04



3 B AB 4300 11 04



4 B AB 6302 02 04



5 B AB 8300 09 04

ART.

DIM. MM

DESCRIZIONE

1	B AB 8302 01 04	2046×600×2000 H	8 piani profondità 500 mm (100 kg), 1 parete divisorio
2	B AB 4300 09 04	1023×600×2000 H	8 piani profondità 500 mm (100 kg), 4 cassetti estrazione semplice (50 kg), 1 parete divisorio
3	B AB 4300 11 04	1023×600×2000 H	4 piani profondità 500 mm (100 kg), senza parete divisorio
4	B AB 6302 02 04	1500×600×2000 H	8 piani profondità 500 mm (150 kg), 1 parete divisorio
5	B AB 8300 09 04	2046×600×2000 H	8 piani profondità 500 mm (100 kg), 6 cassetti estrazione semplice (50 kg), 1 parete divisorio

DESCRIPTION

8 shelves depth 500 mm (100 kg), 1 centre support
8 shelves depth 500 mm (100 kg), 4 standard extension drawers (50 kg), 1 centre support
4 shelves depth 500 mm (100 kg), without centre support
8 shelves depth 500 mm (150 kg), 1 centre support
8 shelves depth 500 mm (100 kg), 6 standard extension drawers (50 kg), 1 centre support



1 B AX 100270 9000 08



2 B AX 100270 8000 08



3 B AX 100271 0000 08



4 B AX 100270 7000 08

ART.

DIM. MM

DESCRIZIONE

1	B AX 100270 9000 08	680×390×1025 H	armadio in polipropilene con 2 ante e 1 ripiano
2	B AX 100270 8000 08	680×390×1810 H	armadio in polipropilene con 2 ante e 3 ripiani
3	B AX 100271 0000 08	1020×390×1700 H	armadio in polipropilene con 3 ante e 3 ripiani
4	B AX 100270 7000 08	680×390×1700 H	armadio in polipropilene con 2 ante, 3 ripiani e portascoppe

DESCRIPTION

polypropylene cabinet with 2 doors and 1 adjustable inner shelf
polypropylene cabinet with 2 doors and 3 adjustable inner shelves
polypropylene cabinet with 3 doors and 3 adjustable inner shelves
polypropylene cabinet with 2 doors, 3 adjustable inner shelves and 1 broom holder

ART. ● B AE 3040 S1 50

Dimensioni mm: 717×750×1030 h. Completo di 4 cassetti, 2 telai porta boccole con supporti, 1 copertura in MDF rivestita in gomma. Escluso utensili e boccole porta utensili.

RAL 7035 + RAL 5012

Dimensions mm: 717×750×1030 h. Complete with 4 drawers, 2 holder frames with carriers, 1 MDF rubber covering top. Tools and tool holders excluded.

RAL 7035 + RAL 5012



ART.	DIM. MM	DESCRIZIONE	DESCRIPTION
1 A- B NC 9720 00 03	64×138×50 H	confezione da 1 pezzo, boccola CONO MORSE 2	package q.ty 1 piece, tool holder MORSE TAPER 2
B- B NC 9720 01 03	64×138×50 H	confezione da 4 pezzi, boccola CONO MORSE 2	package q.ty 4 pieces, tool holder MORSE TAPER 2
2 A- B NC 9730 00 03	64×138×50 H	confezione da 1 pezzo, boccola CONO MORSE 3	package q.ty 1 piece, tool holder MORSE TAPER 3
B- B NC 9730 01 03	64×138×50 H	confezione da 4 pezzi, boccola CONO MORSE 3	package q.ty 4 pieces, tool holder MORSE TAPER 3
3 A- B NC 9740 00 03	64×138×50 H	confezione da 1 pezzo, boccola CONO MORSE 4	package q.ty 1 piece, tool holder MORSE TAPER 4
B- B NC 9740 01 03	64×138×50 H	confezione da 4 pezzi, boccola CONO MORSE 4	package q.ty 4 pieces, tool holder MORSE TAPER 4
4 A- B NC 9750 00 03	82×138×50 H	confezione da 1 pezzo, boccola CONO MORSE 5	package q.ty 1 piece, tool holder MORSE TAPER 5
B- B NC 9750 01 03	82×138×50 H	confezione da 4 pezzi, boccola CONO MORSE 5	package q.ty 4 pieces, tool holder MORSE TAPER 5
5 A- B NC 9270 00 03	64×138×40 H	confezione da 1 pezzo, boccola CAPTO C3	package q.ty 1 piece, tool holder CAPTO C3
B- B NC 9270 01 03	64×138×40 H	confezione da 10 pezzi, boccola CAPTO C3	package q.ty 10 pieces, tool holder CAPTO C3
6 A- B NC 9275 00 03	82×138×40 H	confezione da 1 pezzo, boccola CAPTO C4	package q.ty 1 piece, tool holder CAPTO C4
B- B NC 9275 01 03	82×138×40 H	confezione da 10 pezzi, boccola CAPTO C4	package q.ty 10 pieces, tool holder CAPTO C4
7 A- B NC 9280 00 03	82×138×40 H	confezione da 1 pezzo, boccola CAPTO C5	package q.ty 1 piece, tool holder CAPTO C5
B- B NC 9280 01 03	82×138×40 H	confezione da 10 pezzi, boccola CAPTO C5	package q.ty 10 pieces, tool holder CAPTO C5
8 A- B NC 9285 00 03	82×138×40 H	confezione da 1 pezzo, boccola CAPTO C6	package q.ty 1 piece, tool holder CAPTO C6
B- B NC 9285 01 03	82×138×40 H	confezione da 10 pezzi, boccola CAPTO C6	package q.ty 10 pieces, tool holder CAPTO C6
9 A- B NC 9290 00 03	106×138×40 H	confezione da 1 pezzo, boccola CAPTO C8	package q.ty 1 piece, tool holder CAPTO C8
B- B NC 9290 01 03	106×138×40 H	confezione da 10 pezzi, boccola CAPTO C8	package q.ty 10 pieces, tool holder CAPTO C8
10 A- B NC 9210 00 03	64×138×30 H	confezione da 1 pezzo, boccola HSK A32-B40	package q.ty 1 piece, tool holder HSK A32-B40
B- B NC 9210 01 03	64×138×30 H	confezione da 10 pezzi, boccola HSK A32-B40	package q.ty 10 pieces, tool holder HSK A32-B40
11 A- B NC 9220 00 03	64×138×30 H	confezione da 1 pezzo, boccola HSK A40-B50	package q.ty 1 piece, tool holder HSK A40-B50
B- B NC 9220 01 03	64×138×30 H	confezione da 10 pezzi, boccola HSK A40-B50	package q.ty 10 pieces, tool holder HSK A40-B50
12 A- B NC 9230 00 03	82×138×30 H	confezione da 1 pezzo, boccola HSK A50-B63	package q.ty 1 piece, tool holder HSK A50-B63
B- B NC 9230 01 03	82×138×30 H	confezione da 10 pezzi, boccola HSK A50-B63	package q.ty 10 pieces, tool holder HSK A50-B63
13 A- B NC 9240 00 03	82×138×30 H	confezione da 1 pezzo, boccola HSK A63-B80	package q.ty 1 piece, tool holder HSK A63-B80
B- B NC 9240 01 03	82×138×30 H	confezione da 10 pezzi, boccola HSK A63-B80	package q.ty 10 pieces, tool holder HSK A63-B80
14 A- B NC 9250 00 03	106×138×30 H	confezione da 1 pezzo, boccola HSK A80-B100	package q.ty 1 piece, tool holder HSK A80-B100
B- B NC 9250 01 03	106×138×30 H	confezione da 10 pezzi, boccola HSK A80-B100	package q.ty 10 pieces, tool holder HSK A80-B100
15 A- B NC 9260 00 03	106×138×30 H	confezione da 1 pezzo, boccola HSK A100-B125	package q.ty 1 piece, tool holder HSK A100-B125
B- B NC 9260 01 03	106×138×30 H	confezione da 10 pezzi, boccola HSK A100-B125	package q.ty 10 pieces, tool holder HSK A100-B125

ARMADI PORTAUTENSILI

TOOL STORAGE CABINETS



1 B AA 1400 18 08



2 B AA 1400 17 08



3 B AA 1401 01 08



4 B AA 1401 02 08



5 B AA 1402 07 08



6 B AA 1402 08 08



7 B AA 1800 07 08

ART.

DIM. MM

DESCRIZIONE

DESCRIPTION

1	B AA 1400 18 08	1023*555*2000 H	4 telai 3 file, con porte, senza boccole	4 frames 3 -rows, with doors, tool holders excluded
2	B AA 1400 17 08	1023*555*2000 H	2 cassetti ad estrazione telescopica, 4 telai 3 file, con porte, senza boccole	2 telescopic extension drawers, 4 frames 3 -rows, with doors, tool holders excluded
3	B AA 1401 01 08	1023*555*2000 H	2 cassetti ad estrazione telescopica, 4 telai 3 file, senza porte, senza boccole	2 telescopic extension drawers, 4 frames 3 -rows, without doors, tool holders excluded
4	B AA 1401 02 08	1023*555*2000 H	4 telai 3 file, senza porte, senza boccole	4 frames 3 -rows, without doors, tool holders excluded
5	B AA 1402 07 08	1023*555*2000 H	2 cassetti ad estrazione telescopica, 4 telai 3 file, con porte in policarbonato, senza boccole	2 telescopic extension drawers, 4 frames 3 -rows, with polycarbonate doors, tool holders excluded
6	B AA 1402 08 08	1023*555*2000 H	4 telai 3 file, con porte in policarbonato, senza boccole	4 frames 3 -rows, with polycarbonate doors, tool holders excluded
7	B AA 1800 07 08	1023*555*2200 H	2 cassetti ad estrazione telescopica, 4 telai 3 file, con persiana, senza boccole	2 telescopic extension drawers, 4 frames 3 -rows, with roller shutter, tool holders excluded

ARMADI PORTAUTENSILI

TOOL STORAGE CABINETS



1 B NC 0211 01 56



2 B NC 0210 01 56



3 B NC 0111 01 56

€ 1.481,93



4 B NC 0110 01 56

	ART.	DIM. MM	DESCRIZIONE	DESCRIPTION
1	B NC 0211 01 56	1290×495×2000 H	16 telai 1 fila, forniti smontati, senza boccole, con porte	16 frames 1 -row, supplied not assembled, tool holders excluded, with doors
2	B NC 0210 01 56	1290×470×2000 H	16 telai 1 fila, forniti smontati, senza boccole	16 frames 1 -row, supplied not assembled, tool holders excluded
3	B NC 0111 01 56	660×495×2000 H	8 telai 1 fila, forniti smontati, senza boccole, con porta	8 frames 1 -row, supplied not assembled, tool holders excluded, with door
4	B NC 0110 01 56	660×470×2000 H	8 telai 1 fila, forniti smontati, senza boccole	8 frames 1 -row, supplied not assembled, tool holders excluded

ART. • B AA 1400 19 08

Dimensioni mm: 1023×555×2000 h. Completo di 2 cassetti (100 kg), 2 telai porta boccole per cassetti, 1 telaio porta boccole regolabile in altezza, 2 piani zincati (100 kg) regolabili in altezza. Escluso utensili, boccole porta utensili e valigette. RAL 7035

Dimensions mm: 1023×555×2000 h. Complete with 2 drawers (100 kg), 2 tool holder frames for drawers, 1 height adjustable tool holder frame, 2 height adjustable galvanized shelves (100 kg). Tools, tool holders and tool boxes excluded. RAL 7035



ART.	TIPO BOCCOLA TOOL HOLDER TYPE	Q.TÀ BOCCOLE PER TELAI 1 FILA MAX. QTY PER TOOL FRAMES 1 -ROW
B NC 9510 00 03	ISO 30	7
B NC 9530 00 03	ISO 40	7
B NC 9540 00 03	ISO 45	5
B NC 9550 00 03	ISO 50	5
B NC 9560 00 03	VDI 30	7
B NC 9570 00 03	VDI 40	5
B NC 9580 00 03	VDI 50	5
B NC 9590 00 03	VDI 60	5
B NC 9720 00 03	CONO MORSE 2 - MORSE TAPER 2	7
B NC 9730 00 03	CONO MORSE 3 - MORSE TAPER 3	7
B NC 9740 00 03	CONO MORSE 4 - MORSE TAPER 4	7
B NC 9750 00 03	CONO MORSE 5 - MORSE TAPER 5	5
B NC 9270 00 03	CAPTO C3	7
B NC 9275 00 03	CAPTO C4	5
B NC 9280 00 03	CAPTO C5	5
B NC 9285 00 03	CAPTO C6	5
B NC 9290 00 03	CAPTO C8	4
B NC 9210 00 03	HSK A32-B40	7
B NC 9220 00 03	HSK A40-B50	7
B NC 9230 00 03	HSK A50-B63	5
B NC 9240 00 03	HSK A63-B80	5
B NC 9250 00 03	HSK A80-B100	4
B NC 9260 00 03	HSK A100-B125	4
B NC 9640 00 03	2"	5
B NC 9650 00 03	2 3/4"	5





1 B CN K600 09 56

2 B CN F100 10 56

3 B NC 2010 00 08

ART.

DIM. MM

DESCRIZIONE

1	B CN K600 09 56	1073×685×935 H	5 telai 1 fila, 1 telaio 4 file, senza boccole
2	B CN F100 10 56	1064×512×890 H	1 telaio 3 file, 2 telai 1 fila, senza boccole
3	B NC 2010 00 08	565×450×350 H	3 file inclinate, senza boccole

DESCRIPTION

5 frames 1 -row, 1 frame 4 -rows, tool holders excluded
1 frame 3 -rows, 2 frames 1 -row, tool holders excluded
3 tilted rows, tool holders excluded



ART.

TIPO BOCCOLA
TOOL HOLDER TYPEQ.TÀ BOCCOLE
PER TELAI 1 FILA

MAX. QTY PER TOOL FRAMES 1 -ROW

Q.TÀ BOCCOLE
PER TELAI 3 FILE

MAX. QTY PER TOOL FRAMES 3 -ROWS

Q.TÀ BOCCOLE
PER TELAI 4 FILE

MAX. QTY PER TOOL FRAMES 4 -ROWS

Q.TÀ BOCCOLE
PER TELAI B NC 2010

MAX. QTY PER TOOL FRAME B NC 2010

B NC 9510 00 03	ISO 30	7	24	32	24
B NC 9530 00 03	ISO 40	7	24	32	24
B NC 9540 00 03	ISO 45	5	18	24	18
B NC 9550 00 03	ISO 50	5	15	20	15
B NC 9560 00 03	VDI 30	7	24	32	24
B NC 9570 00 03	VDI 40	5	18	24	18
B NC 9580 00 03	VDI 50	5	18	24	18
B NC 9590 00 03	VDI 60	5	15	20	15
B NC 9720 00 03	CONO MORSE 2 - MORSE TAPER 2	7	24	32	24
B NC 9730 00 03	CONO MORSE 3 - MORSE TAPER 3	7	24	32	24
B NC 9740 00 03	CONO MORSE 4 - MORSE TAPER 4	7	24	32	24
B NC 9750 00 03	CONO MORSE 5 - MORSE TAPER 5	5	18	24	18
B NC 9270 00 03	CAPTO C3	7	24	32	24
B NC 9275 00 03	CAPTO C4	5	18	24	18
B NC 9280 00 03	CAPTO C5	5	18	24	18
B NC 9285 00 03	CAPTO C6	5	18	24	18
B NC 9290 00 03	CAPTO C8	4	12	16	12
B NC 9210 00 03	HSK A32-B40	7	24	32	24
B NC 9220 00 03	HSK A40-B50	7	24	32	24
B NC 9230 00 03	HSK A50-B63	5	18	24	18
B NC 9240 00 03	HSK A63-B80	5	18	24	18
B NC 9250 00 03	HSK A80-B100	4	12	16	12
B NC 9260 00 03	HSK A100-B125	4	12	16	12
B NC 9640 00 03	2"	5	18	24	18
B NC 9650 00 03	2 1/4"	5	15	20	15

ARMADI PORTAUTENSILI

TOOL STORAGE CABINETS



1 B AE 2040 14 04



2 B AE 1040 17 04



3 B AE 2040 15 04



4 B AF 1040 15 04



5 B AF 1040 16 04

ART.

DIM. MM

DESCRIZIONE

1	B AE 2040 14 04	717×597×1000 H	1 cassetto estrazione semplice, 1 cassetto estrazione telescopica, 1 piano estraibile telescopico, 1 telaio 3 file, 1 coppia supporti, senza boccole
2	B AE 1040 17 04	717×597×1000 H	2 cassette estrazione semplice, 2 cassette estrazione telescopica, 2 telai 3 file, 2 coppie supporti, senza boccole
3	B AE 2040 15 04	717×597×1000 H	1 cassetto estrazione semplice, 2 cassette estrazione telescopica, 2 telai 3 file, 2 coppie supporti, senza boccole
4	B AF 1040 15 04	1431×632×1000 H	2 cassette estrazione semplice, 2 cassette estrazione telescopica, 2 piani estraibili telescopici, 2 telai 3 file, 2 coppie supporti, senza boccole
5	B AF 1040 16 04	1431×632×1000 H	2 cassette estrazione semplice, 4 cassette estrazione telescopica, 4 telai 3 file, 4 coppie supporti, senza boccole

DESCRIPTION

1	1 normal extension drawer, 1 telescopic extension drawer, 1 telescopic retractable shelf, 1 frame 3-rows, 1 pair of carriers, tool holders excluded
2	2 normal extension drawers, 2 telescopic extension drawers, 2 frames 3-rows, 2 pairs of carriers, tool holders excluded
3	1 normal extension drawer, 2 telescopic extension drawers, 2 frames 3-rows, 2 pairs of carriers, tool holders excluded
4	2 normal extension drawers, 2 telescopic extension drawers, 2 telescopic retractable shelves, 2 frames 3-rows, 2 pairs of carriers, tool holders excluded
5	2 normal extension drawers, 4 telescopic extension drawers, 4 frames 3-rows, 4 pairs of carriers, tool holders excluded



ART.

TIPO BOCCOLA TOOL HOLDER TYPE

Q.TÀ BOCCOLE PER TELAI 3 FILE MAX. QTY PER TOOL FRAMES 3-ROWS

B NC 9510 00 03	ISO 30	24
B NC 9530 00 03	ISO 40	24
B NC 9540 00 03	ISO 45	18
B NC 9550 00 03	ISO 50	15
B NC 9560 00 03	VDI 30	24
B NC 9570 00 03	VDI 40	18
B NC 9580 00 03	VDI 50	18
B NC 9590 00 03	VDI 60	15
B NC 9720 00 03	CONO MORSE 2 - MORSE TAPER 2	24
B NC 9730 00 03	CONO MORSE 3 - MORSE TAPER 3	24
B NC 9740 00 03	CONO MORSE 4 - MORSE TAPER 4	24
B NC 9750 00 03	CONO MORSE 5 - MORSE TAPER 5	18
B NC 9270 00 03	CAPTO C3	24
B NC 9275 00 03	CAPTO C4	18
B NC 9280 00 03	CAPTO C5	18



ART.

TIPO BOCCOLA TOOL HOLDER TYPE

Q.TÀ BOCCOLE PER TELAI 3 FILE MAX. QTY PER TOOL FRAMES 3-ROWS

B NC 9285 00 03	CAPTO C6	18
B NC 9290 00 03	CAPTO C8	12
B NC 9210 00 03	HSK A32-B40	24
B NC 9220 00 03	HSK A40-B50	24
B NC 9230 00 03	HSK A50-B63	18
B NC 9240 00 03	HSK A63-B80	18
B NC 9250 00 03	HSK A80-B100	12
B NC 9260 00 03	HSK A100-B125	12
B NC 9640 00 03	2"	18
B NC 9650 00 03	2 1/4"	15



1 B AE 4058 16 04



2 B AE 4040 16 04



3 B AE 3040 19 04



4 B AF 3040 17 04



5 B AF 3040 18 04

ART.

DIM. MM

DESCRIZIONE

1	B AE 4058 16 04	717×750×1450 H	3 cassetti estrazione telescopica, 3 telai 4 file, 3 coppie supporti, senza boccole
2	B AE 4040 16 04	717×750×1000 H	1 cassetto estrazione semplice, 1 cassetto estrazione telescopica, 1 piano estraibile telescopico, 1 telaio 4 file, 1 coppia supporti, senza boccole
3	B AE 3040 19 04	717×750×1000 H	2 cassetti estrazione semplice, 2 cassetti estrazione telescopica, 2 telai 4 file, 2 coppie supporti, senza boccole
4	B AF 3040 17 04	1431×785×1000 H	2 cassetti estrazione semplice, 2 cassetti estrazione telescopica, 2 telai 4 file, 2 coppie supporti, 2 piani estraibili telescopici, senza boccole
5	B AF 3040 18 04	1431×785×1000 H	2 cassetti estrazione semplice, 4 cassetti estrazione telescopica, 4 telai 4 file, 4 coppie supporti, senza boccole

DESCRIPTION

3 telescopic extension drawers, 3 frames 4-rows, 3 pairs of carriers, tool holders excluded
1 normal extension drawer, 1 telescopic extension drawer, 1 telescopic retractable shelf, 1 frame 4-rows, 1 pair of carriers, tool holders excluded
2 normal extension drawers, 2 telescopic extension drawers, 2 frames 4-rows, 2 pairs of carriers, tool holders excluded
2 normal extension drawers, 2 telescopic extension drawers, 2 frames 4-rows, 2 pairs of carriers, 2 telescopic retractable shelves, tool holders excluded
2 normal extension drawers, 4 telescopic extension drawers, 4 frames 4-rows, 4 pairs of carriers, tool holders excluded



ART.

TIPO BOCCOLA
TOOL HOLDER TYPEQ.TÀ BOCCOLE PER TELAI 4 FILE
MAX. QTY PER TOOL FRAMES 4-ROWS

B NC 9510 00 03	ISO 30	32
B NC 9530 00 03	ISO 40	32
B NC 9540 00 03	ISO 45	24
B NC 9550 00 03	ISO 50	20
B NC 9560 00 03	VDI 30	32
B NC 9570 00 03	VDI 40	24
B NC 9580 00 03	VDI 50	24
B NC 9590 00 03	VDI 60	20
B NC 9720 00 03	CONO MORSE 2 - MORSE TAPER 2	32
B NC 9730 00 03	CONO MORSE 3 - MORSE TAPER 3	32
B NC 9740 00 03	CONO MORSE 4 - MORSE TAPER 4	32
B NC 9750 00 03	CONO MORSE 5 - MORSE TAPER 5	24
B NC 9270 00 03	CAPTO C3	32
B NC 9275 00 03	CAPTO C4	24
B NC 9280 00 03	CAPTO C5	24



ART.

TIPO BOCCOLA
TOOL HOLDER TYPEQ.TÀ BOCCOLE PER TELAI 4 FILE
MAX. QTY PER TOOL FRAMES 4-ROWS

B NC 9285 00 03	CAPTO C6	24
B NC 9290 00 03	CAPTO C8	16
B NC 9210 00 03	HSK A32-B40	32
B NC 9220 00 03	HSK A40-B50	32
B NC 9230 00 03	HSK A50-B63	24
B NC 9240 00 03	HSK A63-B80	24
B NC 9250 00 03	HSK A80-B100	16
B NC 9260 00 03	HSK A100-B125	16
B NC 9640 00 03	2"	24
B NC 9650 00 03	2 1/4"	20

STEEL 1000

1031×705×855 h

Banchi con piano in acciaio - Portata banchi 1000 kg
Workstations with steel worktop - Workstation load capacity 1000 kg

COPERTURA IN ACCIAIO RIVESTITA IN GOMMA
- STEEL COVER WITH RUBBER COATING



vedi pag. A130
- see page A130



1 B BG M100 00 04
B BG S100 00 04

€ 286,27
€ 331,49



2 B BG M100 01 04
B BG S100 01 04



3 B BG M100 52 04
B BG S100 52 04

4 B BG M1A0 00 04
B BG S1A0 00 04

5 B BG M1B0 00 04
B BG S1B0 00 04

6 B BG M1C0 00 04
B BG S1C0 00 04

ART. DIM. MM DESCRIZIONE

1	B BG M100 00 04	1031×705×855 H	Fornito montato con piano di lavoro in acciaio
	B BG S100 00 04	1031×705×855 H	Fornito smontato con piano di lavoro in acciaio
2	B BG M100 01 04	1031×705×855 H	Fornito montato con pareti chiuse, piano di lavoro in acciaio
	B BG S100 01 04	1031×705×855 H	Fornito smontato con pareti chiuse, piano di lavoro in acciaio
3	B BG M100 52 04	1031×705×855 H	Fornito montato con pareti chiuse, piano di lavoro in acciaio, 10 Multibox e 2 contenitori
	B BG S100 52 04	1031×705×855 H	Fornito smontato con pareti chiuse, piano di lavoro in acciaio, 10 Multibox e 2 contenitori
4	B BG M1A0 00 04	1031×705×855 H	Fornito montato con piano di lavoro in acciaio, 1 cassetto
	B BG S1A0 00 04	1031×705×855 H	Fornito smontato con piano di lavoro in acciaio, 1 cassetto
5	B BG M1B0 00 04	1031×705×855 H	Fornito montato con piano di lavoro in acciaio, 3 cassetti
	B BG S1B0 00 04	1031×705×855 H	Fornito smontato con piano di lavoro in acciaio, 3 cassetti
6	B BG M1C0 00 04	1031×705×855 H	Fornito montato con piano di lavoro in acciaio, 1 cassetto e 1 porta
	B BG S1C0 00 04	1031×705×855 H	Fornito smontato con piano di lavoro in acciaio, 1 cassetto e 1 porta

DESCRIPTION

Supplied assembled with steel worktop
Supplied unassembled with steel worktop
Supplied closed assembled with steel worktop
Supplied closed unassembled with steel worktop
Supplied closed assembled with steel worktop, 10 Multibox and 2 boxes
Supplied closed unassembled with steel worktop, 10 Multibox and 2 boxes
Supplied assembled with steel worktop, 1 drawer
Supplied unassembled with steel worktop, 1 drawer
Supplied assembled with steel worktop, 3 drawers
Supplied unassembled with steel worktop, 3 drawers
Supplied assembled with steel worktop, 1 drawer and 1 door
Supplied unassembled with steel worktop, 1 drawer and 1 door

STEEL 1500

1507×705×855 h

Banchi con piano in acciaio - Portata banchi 1000 kg
Workstations with steel worktop - Workstation load capacity 1000 kg



COPERTURA IN ACCIAIO RIVESTITA IN GOMMA
- STEEL COVER WITH RUBBER COATING



vedi pag. A130
- see page A130

1 B BG M200 00 04
B BG S200 00 04



2 B BG M2A0 00 04
B BG S2A0 00 04

3 B BG M2C0 00 04
B BG S2C0 00 04

4 B BG M2B0 00 04
B BG S2B0 00 04

ART. DIM. MM DESCRIZIONE

1	B BG M200 00 04	1507×705×855 H	Fornito montato con piano di lavoro in acciaio
	B BG S200 00 04	1507×705×855 H	Fornito smontato con piano di lavoro in acciaio
2	B BG M2A0 00 04	1507×705×855 H	Fornito montato con piano di lavoro in acciaio, 1 cassetto
	B BG S2A0 00 04	1507×705×855 H	Fornito smontato con piano di lavoro in acciaio, 1 cassetto
3	B BG M2C0 00 04	1507×705×855 H	Fornito montato con piano di lavoro in acciaio, 1 cassetto, 1 porta
	B BG S2C0 00 04	1507×705×855 H	Fornito smontato con piano di lavoro in acciaio, 1 cassetto, 1 porta
4	B BG M2B0 00 04	1507×705×855 H	Fornito montato con piano di lavoro in acciaio, 3 cassetti
	B BG S2B0 00 04	1507×705×855 H	Fornito smontato con piano di lavoro in acciaio, 3 cassetti

DESCRIPTION

Supplied assembled with steel worktop
Supplied unassembled with steel worktop
Supplied assembled with steel worktop, 1 drawer
Supplied unassembled with steel worktop, 1 drawer
Supplied assembled with steel worktop, 1 drawer, 1 door
Supplied unassembled with steel worktop, 1 drawer, 1 door
Supplied assembled with steel worktop, 3 drawers
Supplied unassembled with steel worktop, 3 drawers



5 B BG M2B0 01 04
B BG S2B0 01 04



6 B BG M2B0 52 04
B BG S2B0 52 04



7 B BG M2AA 00 04
B BG S2AA 00 04



8 B BG M2AB 00 04
B BG S2AB 00 04



9 B BG M2AC 00 04
B BG S2AC 00 04



10 B BG M2BB 00 04
B BG S2BB 00 04

ART.	DIM. MM	DESCRIZIONE
5 B BG M2B0 01 04	1507*705*855 H	Fornito montato con pareti chiuse, piano di lavoro in acciaio, 3 cassetti
B BG S2B0 01 04	1507*705*855 H	Fornito smontato con pareti chiuse, piano di lavoro in acciaio, 3 cassetti
6 B BG M2B0 52 04	1507*705*855 H	Fornito montato con pareti chiuse, piano di lavoro in acciaio, 3 cassetti, 10 Multibox, 2 contenitori
B BG S2B0 52 04	1507*705*855 H	Fornito smontato con pareti chiuse, piano di lavoro in acciaio, 3 cassetti, 10 Multibox, 2 contenitori
7 B BG M2AA 00 04	1507*705*855 H	Fornito montato con piano di lavoro in acciaio, 2 cassetti
B BG S2AA 00 04	1507*705*855 H	Fornito smontato con piano di lavoro in acciaio, 2 cassetti
8 B BG M2AB 00 04	1507*705*855 H	Fornito montato con piano di lavoro in acciaio, 4 cassetti
B BG S2AB 00 04	1507*705*855 H	Fornito smontato con piano di lavoro in acciaio, 4 cassetti
9 B BG M2AC 00 04	1507*705*855 H	Fornito montato con piano di lavoro in acciaio, 2 cassetti, 1 porta
B BG S2AC 00 04	1507*705*855 H	Fornito smontato con piano di lavoro in acciaio, 2 cassetti, 1 porta
10 B BG M2BB 00 04	1507*705*855 H	Fornito montato con piano di lavoro in acciaio, 6 cassetti
B BG S2BB 00 04	1507*705*855 H	Fornito smontato con piano di lavoro in acciaio, 6 cassetti

DESCRIPTION

Supplied closed assembled with steel worktop, 3 drawers
Supplied closed unassembled with steel worktop, 3 drawers
Supplied closed assembled with steel worktop, 3 drawers, 10 Multibox, 2 boxes
Supplied closed unassembled with steel worktop, 3 drawers, 10 Multibox, 2 boxes
Supplied assembled with steel worktop, 2 drawers
Supplied unassembled with steel worktop, 2 drawers
Supplied assembled with steel worktop, 4 drawers
Supplied unassembled with steel worktop, 4 drawers
Supplied assembled with steel worktop, 2 drawers, 1 door
Supplied unassembled with steel worktop, 2 drawers, 1 door
Supplied assembled with steel worktop, 6 drawers
Supplied unassembled with steel worktop, 6 drawers

STEEL 1500

1507×705×855 h

Banchi con piano in acciaio - Portata banchi 1000 kg
Workstations with steel worktop - Workstation load capacity 1000 kg



11 B BG M2BC 00 04 € 863,63
B BG S2BC 00 04 € 944,36

12 B BG M2CC 00 04
B BG S2CC 00 04

ART. DIM. MM DESCRIZIONE

11	B BG M2BC 00 04	1507×705×855 H	Fornito montato con piano di lavoro in acciaio, 4 cassetti, 1 porta
	B BG S2BC 00 04	1507×705×855 H	Fornito smontato con piano di lavoro in acciaio, 4 cassetti, 1 porta
	B BG M2CC 00 04	1507×705×855 H	Fornito montato con piano di lavoro in acciaio, 2 cassetti, 2 porte
12	B BG S2CC 00 04	1507×705×855 H	Fornito smontato con piano di lavoro in acciaio, 2 cassetti, 2 porte

DESCRIPTION

Supplied assembled with steel worktop, 4 drawers, 1 door
Supplied unassembled with steel worktop, 4 drawers, 1 door
Supplied assembled with steel worktop, 2 drawers, 2 doors
Supplied unassembled with steel worktop, 2 drawers, 2 doors



STEEL 2000

2007×705×855 h

Banchi con piano in acciaio - Portata banchi 1000 kg
Workstations with steel worktop - Workstation load capacity 1000 kg



COPERTURA IN ACCIAIO RIVESTITA IN GOMMA
- STEEL COVER WITH RUBBER COATING

vedi pag. A130
- see page A130

1 B BG M300 00 04
B BG S300 00 04



2 B BG M300 01 04
B BG S300 01 04



3 B BG M300 52 04
B BG S300 52 04



4 B BG M3A0 00 04
B BG S3A0 00 04



5 B BG M3B0 00 04
B BG S3B0 00 04



6 B BG M3B0 01 04
B BG S3B0 01 04



7 B BG M3B0 52 04
B BG S3B0 52 04



8 B BG M3C0 00 04
B BG S3C0 00 04



9 B BG M3AA 00 04
B BG S3AA 00 04

ART. DIM. MM DESCRIZIONE

1	B BG M300 00 04	2007*705*855 H	Fornito montato con piano di lavoro in acciaio
	B BG S300 00 04	2007*705*855 H	Fornito smontato con piano di lavoro in acciaio
2	B BG M300 01 04	2007*705*855 H	Fornito montato con pareti chiuse, piano di lavoro in acciaio
	B BG S300 01 04	2007*705*855 H	Fornito smontato con pareti chiuse, piano di lavoro in acciaio
3	B BG M300 52 04	2007*705*855 H	Fornito montato con pareti chiuse, piano di lavoro in acciaio, 22 Multibox, 5 contenitori
	B BG S300 52 04	2007*705*855 H	Fornito smontato con pareti chiuse, piano di lavoro in acciaio, 22 Multibox, 5 contenitori
4	B BG M3A0 00 04	2007*705*855 H	Fornito montato con piano di lavoro in acciaio, 1 cassetto
	B BG S3A0 00 04	2007*705*855 H	Fornito smontato con piano di lavoro in acciaio, 1 cassetto
5	B BG M3B0 00 04	2007*705*855 H	Fornito montato con piano di lavoro in acciaio, 3 cassetti
	B BG S3B0 00 04	2007*705*855 H	Fornito smontato con piano di lavoro in acciaio, 3 cassetti
6	B BG M3B0 01 04	2007*705*855 H	Fornito montato con pareti chiuse, piano di lavoro in acciaio, 3 cassetti
	B BG S3B0 01 04	2007*705*855 H	Fornito smontato con pareti chiuse, piano di lavoro in acciaio, 3 cassetti
7	B BG M3B0 52 04	2007*705*855 H	Fornito montato con pareti chiuse, piano di lavoro in acciaio, 3 cassetti, 16 Multibox, 4 contenitori
	B BG S3B0 52 04	2007*705*855 H	Fornito smontato con pareti chiuse, piano di lavoro in acciaio, 3 cassetti, 16 Multibox, 4 contenitori
8	B BG M3C0 00 04	2007*705*855 H	Fornito montato con piano di lavoro in acciaio, 1 cassetto, 1 porta
	B BG S3C0 00 04	2007*705*855 H	Fornito smontato con piano di lavoro in acciaio, 1 cassetto, 1 porta
9	B BG M3AA 00 04	2007*705*855 H	Fornito montato con piano di lavoro in acciaio, 2 cassetti
	B BG S3AA 00 04	2007*705*855 H	Fornito smontato con piano di lavoro in acciaio, 2 cassetti

DESCRIPTION

Supplied assembled with steel worktop
Supplied unassembled with steel worktop
Supplied closed assembled with steel worktop
Supplied closed unassembled with steel worktop
Supplied closed assembled with steel worktop, 22 Multibox, 5 boxes
Supplied closed unassembled with steel worktop, 22 Multibox, 5 boxes
Supplied assembled with steel worktop, 1 drawer
Supplied unassembled with steel worktop, 1 drawer
Supplied assembled with steel worktop, 3 drawers
Supplied unassembled with steel worktop, 3 drawers
Supplied closed assembled with steel worktop, 3 drawers
Supplied closed unassembled with steel worktop, 3 drawers
Supplied closed assembled with steel worktop, 3 drawers, 16 Multibox, 4 boxes
Supplied closed unassembled with steel worktop, 3 drawers, 16 Multibox, 4 boxes
Supplied assembled with steel worktop, 1 drawer, 1 door
Supplied unassembled with steel worktop, 1 drawer, 1 door
Supplied assembled with steel worktop, 2 drawers
Supplied unassembled with steel worktop, 2 drawers

STEEL 2000

2007×705×855 h

Banchi con piano in acciaio - Portata banchi 1000 kg
Workstations with steel worktop - Workstation load capacity 1000 kg




10 B BG M3AA 01 04
B BG S3AA 01 04



11 B BG M3AA 52 04
B BG S3AA 52 04



12 B BG M3AB 00 04
B BG S3AB 00 04



13 B BG M3AC 00 04
B BG S3AC 00 04




14 B BG M3BB 00 04
B BG S3BB 00 04



15 B BG M3BC 00 04
B BG S3BC 00 04



16 B BG M3BC 01 04
B BG S3BC 01 04



17 B BG M3BC 52 04
B BG S3BC 52 04



18 B BG M3CC 00 04
B BG S3CC 00 04



19 B BG M3AB A0 04
B BG S3AB A0 04

ART.	DIM. MM	DESCRIZIONE
B BG M3AA 01 04	2007×705×855 H	Fornito montato con pareti chiuse, piano di lavoro in acciaio, 2 cassetti
10 B BG S3AA 01 04	2007×705×855 H	Fornito smontato con pareti chiuse, piano di lavoro in acciaio, 2 cassetti
B BG M3AA 52 04	2007×705×855 H	Fornito montato con pareti chiuse, piano di lavoro in acciaio, 2 cassetti, 16 Multibox, 5 contenitori
11 B BG S3AA 52 04	2007×705×855 H	Fornito smontato con pareti chiuse, piano di lavoro in acciaio, 2 cassetti, 16 Multibox, 5 contenitori
B BG M3AB 00 04	2007×705×855 H	Fornito montato con piano di lavoro in acciaio, 4 cassetti
12 B BG S3AB 00 04	2007×705×855 H	Fornito smontato con piano di lavoro in acciaio, 4 cassetti
B BG M3AC 00 04	2007×705×855 H	Fornito montato con piano di lavoro in acciaio, 2 cassetti, 1 porta
13 B BG S3AC 00 04	2007×705×855 H	Fornito smontato con piano di lavoro in acciaio, 2 cassetti, 1 porta
B BG M3BB 00 04	2007×705×855 H	Fornito montato con piano di lavoro in acciaio, 6 cassetti
14 B BG S3BB 00 04	2007×705×855 H	Fornito smontato con piano di lavoro in acciaio, 6 cassetti
B BG M3BC 00 04	2007×705×855 H	Fornito montato con piano di lavoro in acciaio, 4 cassetti, 1 porta
15 B BG S3BC 00 04	2007×705×855 H	Fornito smontato con piano di lavoro in acciaio, 4 cassetti, 1 porta
B BG M3BC 01 04	2007×705×855 H	Fornito montato con pareti chiuse, piano di lavoro in acciaio, 4 cassetti, 1 porta
16 B BG S3BC 01 04	2007×705×855 H	Fornito smontato con pareti chiuse, piano di lavoro in acciaio, 4 cassetti, 1 porta
B BG M3BC 52 04	2007×705×855 H	Fornito montato con pareti chiuse, piano di lavoro in acciaio, 4 cassetti, 1 porta, 20 Multibox
17 B BG S3BC 52 04	2007×705×855 H	Fornito smontato con pareti chiuse, piano di lavoro in acciaio, 4 cassetti, 1 porta, 20 Multibox
B BG M3CC 00 04	2007×705×855 H	Fornito montato con piano di lavoro in acciaio, 2 cassetti, 2 porte
18 B BG S3CC 00 04	2007×705×855 H	Fornito smontato con piano di lavoro in acciaio, 2 cassetti, 2 porte
B BG M3AB A0 04	2007×705×855 H	Fornito montato con piano di lavoro in acciaio, 5 cassetti
19 B BG S3AB A0 04	2007×705×855 H	Fornito smontato con piano di lavoro in acciaio, 5 cassetti

DESCRIPTION

Supplied closed assembled with steel worktop, 2 drawers
Supplied closed unassembled with steel worktop, 2 drawers
Supplied closed assembled with steel worktop, 2 drawers, 16 Multibox, 5 boxes
Supplied closed unassembled with steel worktop, 2 drawers, 16 Multibox, 5 boxes
Supplied assembled with steel worktop, 4 drawers
Supplied unassembled with steel worktop, 4 drawers
Supplied assembled with steel worktop, 2 drawers, 1 door
Supplied unassembled with steel worktop, 2 drawers, 1 door
Supplied assembled with steel worktop, 6 drawers
Supplied unassembled with steel worktop, 6 drawers
Supplied assembled with steel worktop, 4 drawers, 1 door
Supplied unassembled with steel worktop, 4 drawers, 1 door
Supplied closed assembled with steel worktop, 4 drawers, 1 door
Supplied closed unassembled with steel worktop, 4 drawers, 1 door
Supplied closed assembled with steel worktop, 4 drawers, 1 door, 20 Multibox
Supplied closed unassembled with steel worktop, 4 drawers, 1 door, 20 Multibox
Supplied assembled with steel worktop, 2 drawers, 2 doors
Supplied unassembled with steel worktop, 2 drawers, 2 doors
Supplied assembled with steel worktop, 5 drawers
Supplied unassembled with steel worktop, 5 drawers

STEEL 2500

2507×705×855 h

Banchi con piano in acciaio - Portata banchi 1000 kg

Workstations with steel worktop - Workstation load capacity 1000 kg



COPERTURA IN ACCIAIO RIVESTITA IN GOMMA
- STEEL COVER WITH RUBBER COATING



vedi pag. A130
- see page A130

1

B BG M400 00 04
B BG S400 00 04



2

B BG M4A0 00 04
B BG S4A0 00 04



3

B BG M4B0 00 04
B BG S4B0 00 04



4

B BG M4C0 00 04
B BG S4C0 00 04



5

B BG M4AA 00 04
B BG S4AA 00 04



6 B BG M4AB 00 04
B BG S4AB 00 04



7 B BG M4AC 00 04
B BG S4AC 00 04



8 B BG M4BB 00 04
B BG S4BB 00 04



9 B BG M4BC 00 04
B BG S4BC 00 04

ART.	DIM. MM	DESCRIZIONE
1 B BG M400 00 04	2507*705*855 H	Fornito montato con piano di lavoro in acciaio
1 B BG S400 00 04	2507*705*855 H	Fornito smontato con piano di lavoro in acciaio
2 B BG M4A0 00 04	2507*705*855 H	Fornito montato con piano di lavoro in acciaio, 1 cassetto
2 B BG S4A0 00 04	2507*705*855 H	Fornito smontato con piano di lavoro in acciaio, 1 cassetto
3 B BG M4B0 00 04	2507*705*855 H	Fornito montato con piano di lavoro in acciaio, 3 cassetti
3 B BG S4B0 00 04	2507*705*855 H	Fornito smontato con piano di lavoro in acciaio, 3 cassetti
4 B BG M4C0 00 04	2507*705*855 H	Fornito montato con piano di lavoro in acciaio, 1 cassetto, 1 porta
4 B BG S4C0 00 04	2507*705*855 H	Fornito smontato con piano di lavoro in acciaio, 1 cassetto, 1 porta
5 B BG M4A4 00 04	2507*705*855 H	Fornito montato con piano di lavoro in acciaio, 2 cassetti
5 B BG S4A4 00 04	2507*705*855 H	Fornito smontato con piano di lavoro in acciaio, 2 cassetti
6 B BG M4AB 00 04	2507*705*855 H	Fornito montato con piano di lavoro in acciaio, 4 cassetti
6 B BG S4AB 00 04	2507*705*855 H	Fornito smontato con piano di lavoro in acciaio, 4 cassetti
7 B BG M4AC 00 04	2507*705*855 H	Fornito montato con piano di lavoro in acciaio, 2 cassetti, 1 porta
7 B BG S4AC 00 04	2507*705*855 H	Fornito smontato con piano di lavoro in acciaio, 2 cassetti, 1 porta
8 B BG M4BB 00 04	2507*705*855 H	Fornito montato con piano di lavoro in acciaio, 6 cassetti
8 B BG S4BB 00 04	2507*705*855 H	Fornito smontato con piano di lavoro in acciaio, 6 cassetti
9 B BG M4BC 00 04	2507*705*855 H	Fornito montato con piano di lavoro in acciaio, 4 cassetti, 1 porta
9 B BG S4BC 00 04	2507*705*855 H	Fornito smontato con piano di lavoro in acciaio, 4 cassetti, 1 porta

DESCRIPTION

Supplied assembled with steel worktop
Supplied unassembled with steel worktop
Supplied assembled with steel worktop, 1 drawer
Supplied unassembled with steel worktop, 1 drawer
Supplied assembled with steel worktop, 3 drawers
Supplied unassembled with steel worktop, 3 drawers
Supplied assembled with steel worktop, 1 drawer, 1 door
Supplied unassembled with steel worktop, 1 drawer, 1 door
Supplied assembled with steel worktop, 2 drawers
Supplied unassembled with steel worktop, 2 drawers
Supplied assembled with steel worktop, 4 drawers
Supplied unassembled with steel worktop, 4 drawers
Supplied assembled with steel worktop, 2 drawers, 1 door
Supplied unassembled with steel worktop, 2 drawers, 1 door
Supplied assembled with steel worktop, 6 drawers
Supplied unassembled with steel worktop, 6 drawers
Supplied assembled with steel worktop, 4 drawers, 1 door
Supplied unassembled with steel worktop, 4 drawers, 1 door

STEEL 2500

2507×705×855 h

Banchi con piano in acciaio - Portata banchi 1000 kg
Workstations with steel worktop - Workstation load capacity 1000 kg



10 B BG M4CC 00 04
B BG S4CC 00 04



11 B BG M4BC CB 04
B BG S4BC CB 04



12 B BG M4CB 01 04
B BG S4CB 01 04



13 B BG M4CB 52 04
B BG S4CB 52 04

ART.	DIM. MM	DESCRIZIONE	DESCRIPTION
10 B BG M4CC 00 04	2507×705×855 H	Fornito montato con piano di lavoro in acciaio, 2 cassetti, 2 porte	Supplied assembled with steel worktop, 2 drawers, 2 doors
B BG S4CC 00 04	2507×705×855 H	Fornito smontato con piano di lavoro in acciaio, 2 cassetti, 2 porte	Supplied unassembled with steel worktop, 2 drawers, 2 doors
11 B BG M4BC CB 04	2507×705×855 H	Fornito montato con piano di lavoro in acciaio, 8 cassetti, 2 porte	Supplied assembled with steel worktop, 8 drawers, 2 doors
B BG S4BC CB 04	2507×705×855 H	Fornito smontato con piano di lavoro in acciaio, 8 cassetti, 2 porte	Supplied unassembled with steel worktop, 8 drawers, 2 doors
12 B BG M4CB 01 04	2507×705×855 H	Fornito montato con piano di lavoro in acciaio, 4 cassetti, 1 porta	Supplied assembled with steel worktop, 4 drawers, 1 door
B BG S4CB 01 04	2507×705×855 H	Fornito smontato con piano di lavoro in acciaio, 4 cassetti, 1 porta	Supplied unassembled with steel worktop, 4 drawers, 1 door
13 B BG M4CB 52 04	2507×705×855 H	Fornito montato con piano di lavoro in acciaio, 4 cassetti, 32 Multibox, 1 porta	Supplied assembled with steel worktop, 4 drawers, 32 Multibox, 1 door
B BG S4CB 52 04	2507×705×855 H	Fornito smontato con piano di lavoro in acciaio, 4 cassetti, 32 Multibox, 1 porta	Supplied unassembled with steel worktop, 4 drawers, 32 Multibox, 1 door

STEEL 1000 1024x750x880 h

Banchi con piano in Multiplex - Portata banchi 1000 kg
Workstations with Multiplex worktop - Workstation load capacity 1000 kg

COPERTURA IN ACCIAIO RIVESTITA IN GOMMA
- STEEL COVER WITH RUBBER COATING



vedi pag. A130
- see page A130



1 B BG M500 00 04
B BG S500 00 04



2 B BG M500 01 04
B BG S500 01 04



3 B BG M500 52 04
B BG S500 52 04

4 B BG M5A0 00 04
B BG S5A0 00 04

5 B BG M5B0 00 04
B BG S5B0 00 04

6 B BG M5C0 00 04
B BG S5C0 00 04

ART. DIM. MM DESCRIZIONE

1	B BG M500 00 04	1024x750x880 H	Fornito montato con piano di lavoro in legno
	B BG S500 00 04	1024x750x880 H	Fornito smontato con piano di lavoro in legno
2	B BG M500 01 04	1024x750x880 H	Fornito montato con pareti chiuse, piano di lavoro in legno
	B BG S500 01 04	1024x750x880 H	Fornito smontato con pareti chiuse, piano di lavoro in legno
3	B BG M500 52 04	1024x750x880 H	Fornito montato con pareti chiuse, piano di lavoro in legno, 10 Multibox e 2 contenitori
	B BG S500 52 04	1024x750x880 H	Fornito smontato con pareti chiuse, piano di lavoro in legno, 10 Multibox e 2 contenitori
4	B BG M5A0 00 04	1024x750x880 H	Fornito montato con piano di lavoro in legno, 1 cassetto
	B BG S5A0 00 04	1024x750x880 H	Fornito smontato con piano di lavoro in legno, 1 cassetto
5	B BG M5B0 00 04	1024x750x880 H	Fornito montato con piano di lavoro in legno, 3 cassetti
	B BG S5B0 00 04	1024x750x880 H	Fornito smontato con piano di lavoro in legno, 3 cassetti
6	B BG M5C0 00 04	1024x750x880 H	Fornito montato con piano di lavoro in legno, 1 cassetto e 1 porta
	B BG S5C0 00 04	1024x750x880 H	Fornito smontato con piano di lavoro in legno, 1 cassetto e 1 porta

DESCRIPTION

Supplied assembled with Multiplex worktop
Supplied unassembled with Multiplex worktop
Supplied closed assembled with Multiplex worktop
Supplied closed unassembled with Multiplex worktop
Supplied closed assembled with Multiplex worktop, 10 Multibox and 2 boxes
Supplied closed unassembled with Multiplex worktop, 10 Multibox and 2 boxes
Supplied assembled with Multiplex worktop, 1 drawer
Supplied unassembled with Multiplex worktop, 1 drawer
Supplied assembled with Multiplex worktop, 3 drawers
Supplied unassembled with Multiplex worktop, 3 drawers
Supplied assembled with Multiplex worktop, 1 drawer and 1 door
Supplied unassembled with Multiplex worktop, 1 drawer and 1 door

STEEL 1500 1500×750×880 h

Banchi con piano in legno - Portata banchi 1000 kg
Workstations with Multiplex worktop - Workstation load capacity 1000 kg



COPERTURA IN ACCIAIO RIVESTITA IN GOMMA
- STEEL COVER WITH RUBBER COATING



vedi pag. A130
- see page A130

1 B BG M600 00 04
B BG S600 00 04



2 B BG M6A0 00 04
B BG S6A0 00 04

3 B BG M6C0 00 04
B BG S6C0 00 04

4 B BG M6B0 00 04
B BG S6B0 00 04

ART. DIM. MM DESCRIZIONE

1	B BG M600 00 04	1500×750×880 H	Fornito montato con piano di lavoro in legno
	B BG S600 00 04	1500×750×880 H	Fornito smontato con piano di lavoro in legno
2	B BG M6A0 00 04	1500×750×880 H	Fornito montato con piano di lavoro in legno, 1 cassetto
	B BG S6A0 00 04	1500×750×880 H	Fornito smontato con piano di lavoro in legno, 1 cassetto
3	B BG M6C0 00 04	1500×750×880 H	Fornito montato con piano di lavoro in legno, 1 cassetto, 1 porta
	B BG S6C0 00 04	1500×750×880 H	Fornito smontato con piano di lavoro in legno, 1 cassetto, 1 porta
4	B BG M6B0 00 04	1500×750×880 H	Fornito montato con piano di lavoro in legno, 3 cassetti
	B BG S6B0 00 04	1500×750×880 H	Fornito smontato con piano di lavoro in legno, 3 cassetti

DESCRIPTION

Supplied assembled with Multiplex worktop
Supplied unassembled with Multiplex worktop
Supplied assembled with Multiplex worktop, 1 drawer
Supplied unassembled with Multiplex worktop, 1 drawer
Supplied assembled with Multiplex worktop, 1 drawer, 1 door
Supplied unassembled with Multiplex worktop, 1 drawer, 1 door
Supplied assembled with Multiplex worktop, 3 drawers
Supplied unassembled with Multiplex worktop, 3 drawers



5 B BG M6B0 01 04
B BG S6B0 01 04



6 B BG M6B0 52 04
B BG S6B0 52 04



7 B BG M6AA 00 04
B BG S6AA 00 04



8 B BG M6AB 00 04
B BG S6AB 00 04



9 B BG M6AC 00 04
B BG S6AC 00 04



10 B BG M6BB 00 04
B BG S6BB 00 04

ART. DIM. MM DESCRIZIONE

5	B BG M6B0 01 04	1500×750×880 H	Fornito montato con pareti chiuse, piano di lavoro in legno, 3 cassetti
	B BG S6B0 01 04	1500×750×880 H	Fornito smontato con pareti chiuse, piano di lavoro in legno, 3 cassetti
6	B BG M6B0 52 04	1500×750×880 H	Fornito montato con pareti chiuse, piano di lavoro in legno, 3 cassetti, 10 Multibox, 2 contenitori
	B BG S6B0 52 04	1500×750×880 H	Fornito smontato con pareti chiuse, piano di lavoro in legno, 3 cassetti, 10 Multibox, 2 contenitori
7	B BG M6AA 00 04	1500×750×880 H	Fornito montato con piano di lavoro in legno, 2 cassetti
	B BG S6AA 00 04	1500×750×880 H	Fornito smontato con piano di lavoro in legno, 2 cassetti
8	B BG M6AB 00 04	1500×750×880 H	Fornito montato con piano di lavoro in legno, 4 cassetti
	B BG S6AB 00 04	1500×750×880 H	Fornito smontato con piano di lavoro in legno, 4 cassetti
9	B BG M6AC 00 04	1500×750×880 H	Fornito montato con piano di lavoro in legno, 2 cassetti, 1 porta
	B BG S6AC 00 04	1500×750×880 H	Fornito smontato con piano di lavoro in legno, 2 cassetti, 1 porta
10	B BG M6BB 00 04	1500×750×880 H	Fornito montato con piano di lavoro in legno, 6 cassetti
	B BG S6BB 00 04	1500×750×880 H	Fornito smontato con piano di lavoro in legno, 6 cassetti

DESCRIPTION

Supplied closed assembled with Multiplex worktop, 3 drawers
Supplied closed unassembled with Multiplex worktop, 3 drawers
Supplied closed assembled with Multiplex worktop, 3 drawers, 10 Multibox, 2 boxes
Supplied closed unassembled with Multiplex worktop, 3 drawers, 10 Multibox, 2 boxes
Supplied assembled with Multiplex worktop, 2 drawers
Supplied unassembled with Multiplex worktop, 2 drawers
Supplied assembled with Multiplex worktop, 4 drawers
Supplied unassembled with Multiplex worktop, 4 drawers
Supplied assembled with Multiplex worktop, 2 drawers, 1 door
Supplied unassembled with Multiplex worktop, 2 drawers, 1 door
Supplied assembled with Multiplex worktop, 6 drawers
Supplied unassembled with Multiplex worktop, 6 drawers

STEEL 1500

1500×750×880 h

Banchi con piano in legno - Portata banchi 1000 kg

Workstations with Multiplex worktop - Workstation load capacity 1000 kg



11 B BG M6BC 00 04
B BG S6BC 00 04

12 B BG M6CC 00 04
B BG S6CC 00 04

ART.	DIM. MM	DESCRIZIONE
------	---------	-------------

11	B BG M6BC 00 04	1500×750×880 H	Fornito montato con piano di lavoro in legno, 4 cassetti, 1 porta
	B BG S6BC 00 04	1500×750×880 H	Fornito smontato con piano di lavoro in legno, 4 cassetti, 1 porta
	B BG M6CC 00 04	1500×750×880 H	Fornito montato con piano di lavoro in legno, 2 cassetti, 2 porte
12	B BG S6CC 00 04	1500×750×880 H	Fornito smontato con piano di lavoro in legno, 2 cassetti, 2 porte

DESCRIPTION

Supplied assembled with Multiplex worktop, 4 drawers, 1 door
Supplied unassembled with Multiplex worktop, 4 drawers, 1 door
Supplied assembled with Multiplex worktop, 2 drawers, 2 doors
Supplied unassembled with Multiplex worktop, 2 drawers, 2 doors



STEEL 2000

2000×750×880 h

Banchi con piano in legno - Portata banchi 1000 kg

Workstations with Multiplex worktop - Workstation load capacity 1000 kg



COPERTURA IN ACCIAIO RIVESTITA IN GOMMA
- STEEL COVER WITH RUBBER COATING



vedi pag. A130
- see page A130

1

B BG M700 00 04
B BG S700 00 04



2

B BG M700 01 04
B BG S700 01 04



3

B BG M700 52 04
B BG S700 52 04



4

B BG M7A0 00 04
B BG S7A0 00 04




5

B BG M7B0 00 04
B BG S7B0 00 04



6 B BG M7B0 01 04
B BG S7B0 01 04



7 B BG M7B0 52 04
B BG S7B0 52 04



8 B BG M7C0 00 04
B BG S7C0 00 04



9 B BG M7AA 00 04
B BG S7AA 00 04

ART.	DIM. MM	DESCRIZIONE
1 B BG M700 00 04	2000×750×880 H	Fornito montato con piano di lavoro in legno
B BG S700 00 04	2000×750×880 H	Fornito smontato con piano di lavoro in legno
2 B BG M700 01 04	2000×750×880 H	Fornito montato con pareti chiuse, piano di lavoro in legno
B BG S700 01 04	2000×750×880 H	Fornito smontato con pareti chiuse, piano di lavoro in legno
3 B BG M700 52 04	2000×750×880 H	Fornito montato con pareti chiuse, piano di lavoro in legno, 22 Multibox, 5 contenitori
B BG S700 52 04	2000×750×880 H	Fornito smontato con pareti chiuse, piano di lavoro in legno, 22 Multibox, 5 contenitori
4 B BG M7A0 00 04	2000×750×880 H	Fornito montato con piano di lavoro in legno, 1 cassetto
B BG S7A0 00 04	2000×750×880 H	Fornito smontato con piano di lavoro in legno, 1 cassetto
5 B BG M7B0 00 04	2000×750×880 H	Fornito montato con piano di lavoro in legno, 3 cassetti
B BG S7B0 00 04	2000×750×880 H	Fornito smontato con piano di lavoro in legno, 3 cassetti
6 B BG M7B0 01 04	2000×750×880 H	Fornito montato con pareti chiuse, piano di lavoro in legno, 3 cassetti
B BG S7B0 01 04	2000×750×880 H	Fornito smontato con pareti chiuse, piano di lavoro in legno, 3 cassetti
7 B BG M7B0 52 04	2000×750×880 H	Fornito montato con pareti chiuse, piano di lavoro in legno, 3 cassetti, 16 Multibox, 4 contenitori
B BG S7B0 52 04	2000×750×880 H	Fornito smontato con pareti chiuse, piano di lavoro in legno, 3 cassetti, 16 Multibox, 4 contenitori
8 B BG M7C0 00 04	2000×750×880 H	Fornito montato con piano di lavoro in legno, 1 cassetto, 1 porta
B BG S7C0 00 04	2000×750×880 H	Fornito smontato con piano di lavoro in legno, 1 cassetto, 1 porta
9 B BG M7AA 00 04	2000×750×880 H	Fornito montato con piano di lavoro in legno, 2 cassetti
B BG S7AA 00 04	2000×750×880 H	Fornito smontato con piano di lavoro in legno, 2 cassetti

DESCRIPTION

Supplied **assembled** with Multiplex worktop

Supplied **unassembled** with Multiplex worktop

Supplied closed **assembled** with Multiplex worktop

Supplied closed **unassembled** with Multiplex worktop

Supplied closed **assembled** with Multiplex worktop, 22 Multibox, 5 boxes

Supplied closed **unassembled** with Multiplex worktop, 22 Multibox, 5 boxes

Supplied **assembled** with Multiplex worktop, 1 drawer

Supplied **unassembled** with Multiplex worktop, 1 drawer

Supplied **assembled** with Multiplex worktop, 3 drawers

Supplied **unassembled** with Multiplex worktop, 3 drawers

Supplied closed **assembled** with Multiplex worktop, 3 drawers

Supplied closed **unassembled** with Multiplex worktop, 3 drawers

Supplied closed **assembled** with Multiplex worktop, 3 drawers, 16 Multibox, 4 boxes

Supplied closed **unassembled** with Multiplex worktop, 3 drawers, 16 Multibox, 4 boxes

Supplied **assembled** with Multiplex worktop, 1 drawer, 1 door

Supplied **unassembled** with Multiplex worktop, 1 drawer, 1 door

Supplied **assembled** with Multiplex worktop, 2 drawers

Supplied **unassembled** with Multiplex worktop, 2 drawers

STEEL 2000

2000×750×880 h

Banchi con piano in legno - Portata banchi 1000 kg

Workstations with Multiplex worktop - Workstation load capacity 1000 kg



10 B BG M7AA 01 04
B BG S7AA 01 04



11 B BG M7AA 52 04
B BG S7AA 52 04



12 B BG M7AB 00 04
B BG S7AB 00 04



13 B BG M7AC 00 04
B BG S7AC 00 04



14 B BG M7BB 00 04
B BG S7BB 00 04



15 B BG M7BC 00 04
B BG S7BC 00 04



16 B BG M7BC 01 04
B BG S7BC 01 04



17 B BG M7BC 52 04
B BG S7BC 52 04



18 B BG M7CC 00 04
B BG S7CC 00 04



19 B BG M7AB AO 04
B BG S7AB AO 04

ART.	DIM. MM	DESCRIZIONE	DESCRIPTION
10 B BG M7AA 01 04	2000×750×880 H	Fornito montato con pareti chiuse, piano di lavoro in legno, 2 cassetti	Supplied closed assembled with Multiplex worktop, 2 drawers
B BG S7AA 01 04	2000×750×880 H	Fornito smontato con pareti chiuse, piano di lavoro in legno, 2 cassetti	Supplied closed unassembled with Multiplex worktop, 2 drawers
11 B BG M7AA 52 04	2000×750×880 H	Fornito montato con pareti chiuse, piano di lavoro in legno, 2 cassetti, 16 Multibox, 5 contenitori	Supplied closed assembled with Multiplex worktop, 2 drawers, 16 Multibox, 5 boxes
B BG S7AA 52 04	2000×750×880 H	Fornito smontato con pareti chiuse, piano di lavoro in legno, 2 cassetti, 16 Multibox, 5 contenitori	Supplied closed unassembled with Multiplex worktop, 2 drawers, 16 Multibox, 5 boxes
12 B BG M7AB 00 04	2000×750×880 H	Fornito montato con piano di lavoro in legno, 4 cassetti	Supplied assembled with Multiplex worktop, 4 drawers
B BG S7AB 00 04	2000×750×880 H	Fornito smontato con piano di lavoro in legno, 4 cassetti	Supplied unassembled with Multiplex worktop, 4 drawers
13 B BG M7AC 00 04	2000×750×880 H	Fornito montato con piano di lavoro in legno, 2 cassetti, 1 porta	Supplied assembled with Multiplex worktop, 2 drawers, 1 door
B BG S7AC 00 04	2000×750×880 H	Fornito smontato con piano di lavoro in legno, 2 cassetti, 1 porta	Supplied unassembled with Multiplex worktop, 2 drawers, 1 door
14 B BG M7BB 00 04	2000×750×880 H	Fornito montato con piano di lavoro in legno, 6 cassetti	Supplied assembled with Multiplex worktop, 6 drawers
B BG S7BB 00 04	2000×750×880 H	Fornito smontato con piano di lavoro in legno, 6 cassetti	Supplied unassembled with Multiplex worktop, 6 drawers
15 B BG M7BC 00 04	2000×750×880 H	Fornito montato con piano di lavoro in legno, 4 cassetti, 1 porta	Supplied assembled with Multiplex worktop, 4 drawers, 1 door
B BG S7BC 00 04	2000×750×880 H	Fornito smontato con piano di lavoro in legno, 4 cassetti, 1 porta	Supplied unassembled with Multiplex worktop, 4 drawers, 1 door
16 B BG M7BC 01 04	2000×750×880 H	Fornito montato con pareti chiuse, piano di lavoro in legno, 4 cassetti, 1 porta	Supplied closed assembled with Multiplex worktop, 4 drawers, 1 door
B BG S7BC 01 04	2000×750×880 H	Fornito smontato con pareti chiuse, piano di lavoro in legno, 4 cassetti, 1 porta	Supplied closed unassembled with Multiplex worktop, 4 drawers, 1 door
17 B BG M7BC 52 04	2000×750×880 H	Fornito montato con pareti chiuse, piano di lavoro in legno, 4 cassetti, 1 porta, 20 Multibox	Supplied closed assembled with Multiplex worktop, 4 drawers, 1 door, 20 Multibox
B BG S7BC 52 04	2000×750×880 H	Fornito smontato con pareti chiuse, piano di lavoro in legno, 4 cassetti, 1 porta, 20 Multibox	Supplied closed unassembled with Multiplex worktop, 4 drawers, 1 door, 20 Multibox
18 B BG M7CC 00 04	2000×750×880 H	Fornito montato con piano di lavoro in legno, 2 cassetti, 2 porte	Supplied assembled with Multiplex worktop, 2 drawers, 2 doors
B BG S7CC 00 04	2000×750×880 H	Fornito smontato con piano di lavoro in legno, 2 cassetti, 2 porte	Supplied unassembled with Multiplex worktop, 2 drawers, 2 doors
19 B BG M7AB AO 04	2000×750×880 H	Fornito montato con piano di lavoro in legno, 5 cassetti	Supplied assembled with Multiplex worktop, 5 drawers
B BG S7AB AO 04	2000×750×880 H	Fornito smontato con piano di lavoro in legno, 5 cassetti	Supplied unassembled with Multiplex worktop, 5 drawers

STEEL 2500

2500×750×880 h

Banchi con piano in legno - Portata banchi 1000 kg

Workstations with Multiplex worktop - Workstation load capacity 1000 kg



COPERTURA IN ACCIAIO RIVESTITA IN GOMMA
- STEEL COVER WITH RUBBER COATING



vedi pag. A130
- see page A130

1 B BG M800 00 04
B BG S800 00 04



2 B BG M8A0 00 04
B BG S8A0 00 04



3 B BG M8B0 00 04
B BG S8B0 00 04



4 B BG M8C0 00 04
B BG S8C0 00 04



5 B BG M8AA 00 04
B BG S8AA 00 04



6 B BG M8AB 00 04
B BG S8AB 00 04



7 B BG M8AC 00 04
B BG S8AC 00 04



8 B BG M8BB 00 04
B BG S8BB 00 04



9 B BG M8BC 00 04
B BG S8BC 00 04

ART.	DIM. MM	DESCRIZIONE
1 B BG M800 00 04	2500×750×880 H	Fornito montato con piano di lavoro in legno
2 B BG S800 00 04	2500×750×880 H	Fornito smontato con piano di lavoro in legno
3 B BG M8A0 00 04	2500×750×880 H	Fornito montato con piano di lavoro in legno, 1 cassetto
4 B BG S8A0 00 04	2500×750×880 H	Fornito smontato con piano di lavoro in legno, 1 cassetto
5 B BG M8B0 00 04	2500×750×880 H	Fornito montato con piano di lavoro in legno, 3 cassetti
6 B BG S8B0 00 04	2500×750×880 H	Fornito smontato con piano di lavoro in legno, 3 cassetti
7 B BG M8C0 00 04	2500×750×880 H	Fornito montato con piano di lavoro in legno, 1 cassetto, 1 porta
8 B BG S8C0 00 04	2500×750×880 H	Fornito smontato con piano di lavoro in legno, 1 cassetto, 1 porta
9 B BG M8AA 00 04	2500×750×880 H	Fornito montato con piano di lavoro in legno, 2 cassetti
10 B BG S8AA 00 04	2500×750×880 H	Fornito smontato con piano di lavoro in legno, 2 cassetti
11 B BG M8AB 00 04	2500×750×880 H	Fornito montato con piano di lavoro in legno, 4 cassetti
12 B BG S8AB 00 04	2500×750×880 H	Fornito smontato con piano di lavoro in legno, 4 cassetti
13 B BG M8AC 00 04	2500×750×880 H	Fornito montato con piano di lavoro in legno, 2 cassetti, 1 porta
14 B BG S8AC 00 04	2500×750×880 H	Fornito smontato con piano di lavoro in legno, 2 cassetti, 1 porta
15 B BG M8BB 00 04	2500×750×880 H	Fornito montato con piano di lavoro in legno, 6 cassetti
16 B BG S8BB 00 04	2500×750×880 H	Fornito smontato con piano di lavoro in legno, 6 cassetti
17 B BG M8BC 00 04	2500×750×880 H	Fornito montato con piano di lavoro in legno, 4 cassetti, 1 porta
18 B BG S8BC 00 04	2500×750×880 H	Fornito smontato con piano di lavoro in legno, 4 cassetti, 1 porta

DESCRIPTION

Supplied **assembled** with Multiplex worktop

Supplied **unassembled** with Multiplex worktop

Supplied **assembled** with Multiplex worktop, 1 drawer

Supplied **unassembled** with Multiplex worktop, 1 drawer

Supplied **assembled** with Multiplex worktop, 3 drawers

Supplied **unassembled** with Multiplex worktop, 3 drawers

Supplied **assembled** with Multiplex worktop, 1 drawer, 1 door

Supplied **unassembled** with Multiplex worktop, 1 drawer, 1 door

Supplied **assembled** with Multiplex worktop, 2 drawers

Supplied **unassembled** with Multiplex worktop, 2 drawers

Supplied **assembled** with Multiplex worktop, 4 drawers

Supplied **unassembled** with Multiplex worktop, 4 drawers

Supplied **assembled** with Multiplex worktop, 2 drawers, 1 door

Supplied **unassembled** with Multiplex worktop, 2 drawers, 1 door

Supplied **assembled** with Multiplex worktop, 6 drawers

Supplied **unassembled** with Multiplex worktop, 6 drawers

Supplied **assembled** with Multiplex worktop, 4 drawers, 1 door

Supplied **unassembled** with Multiplex worktop, 4 drawers, 1 door

STEEL 2500

2500×750×880 h

Banchi con piano in legno - Portata banchi 1000 kg

Workstations with Multiplex worktop - Workstation load capacity 1000 kg



10 B BG M8CC 00 04
B BG S8CC 00 04



11 B BG M8BC CB 04
B BG S8BC CB 04



12 B BG M8CB 01 04
B BG S8CB 01 04



13 B BG M8CB 52 04
B BG S8CB 52 04

ART.	DIM. MM	DESCRIZIONE	DESCRIPTION
10 B BG M8CC 00 04	2500×750×880 H	Fornito montato con piano di lavoro in legno, 2 cassetti, 2 porte	Supplied assembled with Multiplex worktop, 2 drawers, 2 doors
B BG S8CC 00 04	2500×750×880 H	Fornito smontato con piano di lavoro in legno, 2 cassetti, 2 porte	Supplied unassembled with Multiplex worktop, 2 drawers, 2 doors
11 B BG M8BC CB 04	2500×750×880 H	Fornito montato con piano di lavoro in legno, 8 cassetti, 2 porte	Supplied assembled with Multiplex worktop, 8 drawers, 2 doors
B BG S8BC CB 04	2500×750×880 H	Fornito smontato con piano di lavoro in legno, 8 cassetti, 2 porte	Supplied unassembled with Multiplex worktop, 8 drawers, 2 doors
12 B BG M8CB 01 04	2500×750×880 H	Fornito montato con piano di lavoro in legno, 4 cassetti, 1 porta	Supplied assembled with Multiplex worktop, 4 drawers, 1 door
B BG S8CB 01 04	2500×750×880 H	Fornito smontato con piano di lavoro in legno, 4 cassetti, 1 porta	Supplied unassembled with Multiplex worktop, 4 drawers, 1 door
13 B BG M8CB 52 04	2500×750×880 H	Fornito montato con piano di lavoro in legno, 4 cassetti, 32 Multibox, 1 porta	Supplied assembled with Multiplex worktop, 4 drawers, 32 Multibox, 1 door
B BG S8CB 52 04	2500×750×880 H	Fornito smontato con piano di lavoro in legno, 4 cassetti, 32 Multibox, 1 porta	Supplied unassembled with Multiplex worktop, 4 drawers, 32 Multibox, 1 door



ART. DIM. MM
B BG 3030 01 04 500*607*570 H

ARMADIO A CASSETTI
- DRAWER CABINET

armadio a 3 cassetti - dim. interne cassetto mm 409x512x136 h
cabinet with 3 drawers - drawer internal dim. mm 409x512x136 h



ART. DIM. MM
B BG 3050 01 04 500*607*570 H

ARMADIO A CASSETTI
- DRAWER CABINET

armadio con 1 cassetto e 1 porta - dim. interne cassetto mm 409x512x136 h
cabinet with 1 drawer, 1 door - drawer internal dim. mm 409x512x136 h



ART. DIM. MM
B BG 3010 01 04 500*607*210 H

ARMADIO A CASSETTI
- DRAWER CABINET

armadio a 1 cassetto - dim. interne cassetto mm 409x512x136 h
cabinet with 1 drawer - drawer internal dim. mm 409x512x136 h



ART. DIM. MM
B BG 3910 00 04 1000*850 H
B BG 3915 00 04 1500*850 H
B BG 3920 00 04 2000*850 H

PANNELLI PORTA ATTREZZI DA PARETE
- MULTI-PURPOSE PANELS FOR WALL

pannello porta attrezzi foro tondo Ø 4 mm, interasse 21x12 mm
escluso materiale di fissaggio
multi-purpose panel round hole Ø 4 mm, hole to hole distance 21x12 mm
fixing material excluded



ART. DIM. MM
B BG 3940 00 04 1000*140*146 H
B BG 3945 00 04 1500*140*146 H
B BG 3950 00 04 2000*140*146 H

MENSOLA PER PANNELLI
- SHELF FOR PANELS

mensola per pannelli
shelf for panels



ART. LUNGHEZZA - LENGTH
B BG 3970 01 99 -

GANCIO - HOOK
CONFEZIONE DA 10 PZ. 10 PCS. PACKAGE
gancio portachiavi con occhiello, colore zincato
closed double hook, colour galvanised



ART. LUNGHEZZA - LENGTH
B BG 3971 01 99 50 MM

GANCIO - HOOK
CONFEZIONE DA 10 PZ. 10 PCS. PACKAGE
gancio con sostegno semplice, colore zincato
suspension hook, colour galvanised



ART. LUNGHEZZA - LENGTH
B BG 3972 01 99 100 MM

GANCIO - HOOK
CONFEZIONE DA 10 PZ. 10 PCS. PACKAGE
gancio con sostegno semplice, colore zincato
suspension hook, colour galvanised



ART. LUNGHEZZA - LENGTH
B BG 3973 01 99 150 MM

GANCIO - HOOK
CONFEZIONE DA 10 PZ. 10 PCS. PACKAGE
gancio con sostegno semplice, colore zincato
suspension hook, colour galvanised



COMPONENTI

COMPONENTS

A129

01

02

04

08

PER PIANI IN ACCIAIO - FOR STEEL WORKTOPS



ART.
B BL 7530 03 99

MONTANTE PER PIANI IN ACCIAIO - SUPPORT COLUMN FOR STEEL WORKTOPS

montante biasolato altezza 634 mm per 2 pannelli, portata 50 kg
support column height 634 mm with both side dual slots for 2 panels, load capacity 50 kg



ART.
B BL 7535 03 99

MONTANTE PER PIANI IN ACCIAIO - SUPPORT COLUMN FOR STEEL WORKTOPS

montante biasolato altezza 938 mm per 3 pannelli, portata 50 kg
support column height 938 mm with both side dual slots for 3 panels, load capacity 50 kg

PER PIANI IN LEGNO - FOR WOODEN WORKTOPS



ART.
B BL 7530 00 99

MONTANTE PER PIANI IN LEGNO - SUPPORT COLUMN FOR WOODEN WORKTOPS

montante biasolato altezza 634 mm per 2 pannelli, portata 50 kg
support column height 634 mm with both side dual slots for 2 panels, load capacity 50 kg



ART.
B BL 7535 00 99

MONTANTE PER PIANI IN LEGNO - SUPPORT COLUMN FOR WOODEN WORKTOPS

montante biasolato altezza 938 mm per 3 pannelli, portata 50 kg
support column height 938 mm with both side dual slots for 3 panels, load capacity 50 kg



ART.	PROFONDITÀ	- DEPTH
B BL 7750 00 04	220 MM	
B BL 7755 00 04	320 MM	
B BL 7760 00 04	420 MM	
B BL 7762 00 04	600 MM	

MENSOLE - SHELVES

mensole per pareti attrezzate larghezza 1000 mm portata 50 kg
shelves for multi-purpose panel width 1000 mm load capacity 50 kg



ART.	PROFONDITÀ	- DEPTH
B BL 7795 00 04	220 MM	
B BL 7800 00 04	320 MM	
B BL 7805 00 04	420 MM	

MENSOLE - SHELVES


mensole per pareti attrezzate larghezza 1500 mm portata 50 kg
shelves for multi-purpose panel width 1500 mm load capacity 50 kg



ART.	DIM. MM	- DIM. MM
B BL 2430 00 07	1024×755×30 H	
B BL 2460 00 07	1500×755×30 H	
B BL 2490 00 07	2000×755×30 H	
B BL 2505 00 07	2500×755×30 H	

COPERTURA IN ACCIAIO RIVESTITA IN GOMMA - STEEL COVER WITH RUBBER COATING

per piani in legno, colore disponibile nero RAL 9011
for Multiplex worktop, available colour black RAL 9011



ART.	DIM. MM
B BL 7620 00 04	973×304 H
B BL 7635 00 04	1458×304 H

PANNELLO FORATO - PERFORATED PANEL

foro quadro, interasse 38x38 mm
square hole, hole to hole distance 38x38 mm
portata 25 kg - per i ganci vedi pag. A173-A174
load capacity 25 kg - for hooks see page A173-A174



ART.	DIM. MM
B BL 7670 00 04	973×304 H
B BL 7685 00 04	1458×304 H

PANNELLO NON FORATO - PLAIN PANEL



ART.	DIM. MM
B BG 3210 00 07	1024×700×33 H
B BG 3215 00 07	1500×700×33 H
B BG 3220 00 07	2000×700×33 H
B BG 3225 00 07	2500×700×33 H

COPERTURA IN ACCIAIO RIVESTITA IN GOMMA - STEEL COVER WITH RUBBER COATING

per piani in acciaio, colore disponibile nero RAL 9011
for steel worktop, available colour black RAL 9011



PIANI INFERIORI

- BOTTOM SHELVES

ART.	DESCRIZIONE	- DESCRIPTION	DIM. MM	RIFERIMENTO - REFERENCE	PORTATA KG - LOAD CAP. KG	LARGHEZZA BANCO MM - WORKSTATION WIDTH MM
B B6 3308 00 04	piano non fessurato in acciaio	not slotted steel shelf	760×600×35 H	B	250	1031/1024
B B6 3408 00 04	piano fessurato in acciaio	slotted steel shelf	760×600×35 H	B	60	1031/1024
B B6 3313 00 04	piano non fessurato in acciaio	not slotted steel shelf	1260×600×35 H	B	250	1507/1500
B B6 3413 00 04	piano fessurato in acciaio	slotted steel shelf	1260×600×35 H	B	60	1507/1500
B B6 3318 00 04	piano non fessurato in acciaio	not slotted steel shelf	1760×600×35 H	B	200	2007/2000
B B6 3418 00 04	piano fessurato in acciaio	slotted steel shelf	1760×600×35 H	B	60	2007/2000
B B6 3311 00 04	piano singolo non fessurato (per campata) in acciaio	not slotted single steel shelf (per unit)	1090×600×35 H	B1	250	2507/2500
B B6 3411 00 04	piano singolo fessurato (per campata) in acciaio	slotted single steel shelf (per unit)	1090×600×35 H	B1	60	2507/2500



CHIUSURE LATERALI E POSTERIORI

- BACK AND SIDE PANELS



ART.	DESCRIZIONE	- DESCRIPTION	DIM. MM	RIFERIMENTO - REFERENCE	LARGHEZZA BANCO MM - WORKSTATION WIDTH MM
B B6 3690 00 04	chiusura laterale	side panel	590×660 H	F	-
B B6 3608 00 04	chiusura posteriore	back panel	840×48×653 H	G	1031/1024
B B6 3613 00 04	chiusura posteriore	back panel	1340×48×653 H	G	1507/1500
B B6 3618 00 04	chiusura posteriore	back panel	1840×48×653 H	G	2007/2000
B B6 3611 00 04	chiusura posteriore singola per campata	single back panel per unit	1170×48×653 H	G	2507/2500

COMPONENTI

COMPONENTS

A131

ART. ● B AX 236100 0000 04

Dimensioni mm: 1000×700×900 h. Completo di 2 cassetti, 1 vano laterale e 1 inferiore chiusi da ante e dotati di serratura. Portata 1000 kg. RAL 5012

Dimensions mm: 1000×700×900 h. Complete with 2 drawers, 1 side- and 1 lower compartment closed by doors with lock. Load capacity: 1000 kg. RAL 5012



ART. ● B AX 236200 0000 04

Dimensioni mm: 2000×700×900 h. Completo di 4 cassetti, 2 vani laterali e 2 inferiori chiusi da ante e dotati di serratura. Portata 1000 kg. RAL 5012

Dimensions mm: 2000×700×900 h. Complete with 4 drawers, 2 side- and 2 lower compartments closed by doors with lock. Load capacity: 1000 kg. RAL 5012

WORK-SYSTEM

Banchi componibili - Portata banchi 1000 kg
Modular workstations - Workstation load capacity 1000 kg

DIMENSIONI 1500x750 MM - 2 scomparti

- DIMENSIONS 1500x750 MM - 2 units



1x150
1 porta 450 h
1 door 450 h
1 piano
1 shelf

1 B BR 2242 01 51
B BR 1202 01 51



1x150
1 porta 450 h
1 door 450 h
2x75
1 porta 450 h
1 door 450 h

2 B BR 2242 03 51
B BR 1202 03 51



1x150
1 porta 450 h
1 door 450 h
1x100
2x150
1x200

3 B BR 2242 04 51
B BR 1202 04 51



1x100
1x200
1x300
1x100
1x200
1x300

4 B BR 2242 05 51
B BR 1202 05 51

ART. DIM. MM DESCRIZIONE

ART.	DIM. MM	DESCRIZIONE
1 B BR 2242 01 51	1500*750*865 H	Fornito con piano di lavoro in LEGNO, 1 cassetto, 1 porta, 1 piano regolabile, 2 piani sul fondo
B BR 1202 01 51	1500*750*923 H	Fornito con piano di lavoro in ACCIAIO, 1 cassetto, 1 porta, 1 piano regolabile, 2 piani sul fondo
2 B BR 2242 03 51	1500*750*865 H	Fornito con piano di lavoro in LEGNO, 3 cassetti, 2 porte, 2 piani sul fondo
B BR 1202 03 51	1500*750*923 H	Fornito con piano di lavoro in ACCIAIO, 3 cassetti, 2 porte, 2 piani sul fondo
3 B BR 2242 04 51	1500*750*865 H	Fornito con piano di lavoro in LEGNO, 5 cassetti, 1 porta, 1 piano sul fondo
B BR 1202 04 51	1500*750*923 H	Fornito con piano di lavoro in ACCIAIO, 5 cassetti, 1 porta, 1 piano sul fondo
4 B BR 2242 05 51	1500*750*865 H	Fornito con piano di lavoro in LEGNO, 6 cassetti
B BR 1202 05 51	1500*750*923 H	Fornito con piano di lavoro in ACCIAIO, 6 cassetti

DESCRIPTION

Supplied with MULTIPLEX worktop, 1 drawer, 1 door, 1 adjustable shelf, 2 bottom shelves
Supplied with STEEL worktop, 1 drawer, 1 door, 1 adjustable shelf, 2 bottom shelves
Supplied with MULTIPLEX worktop, 3 drawers, 2 doors, 2 bottom shelves
Supplied with STEEL worktop, 3 drawers, 2 doors, 2 bottom shelves
Supplied with MULTIPLEX worktop, 5 drawers, 1 door, 1 bottom shelf
Supplied with STEEL worktop, 5 drawers, 1 door, 1 bottom shelf
Supplied with MULTIPLEX worktop, 6 drawers
Supplied with STEEL worktop, 6 drawers

DIMENSIONI 2000x750 MM - 3 scomparti

- DIMENSIONS 2000x750 MM - 3 units



5 B BR 2243 01 51
B BR 1203 01 51



6 B BR 2243 02 51
B BR 1203 02 51



7 B BR 2243 03 51
B BR 1203 03 51



8 B BR 2243 05 51
B BR 1203 05 51

ART. DIM. MM DESCRIZIONE

5	B BR 2243 01 51	2000*750*865 H	Fornito con piano di lavoro in LEGNO, 1 cassetto, 2 porte, 2 piani regolabili, 3 piani sul fondo
	B BR 1203 01 51	2000*750*923 H	Fornito con piano di lavoro in ACCIAIO, 1 cassetto, 2 porte, 2 piani regolabili, 3 piani sul fondo
6	B BR 2243 02 51	2000*750*865 H	Fornito con piano di lavoro in LEGNO, 5 cassetti, 1 porta, 1 piano regolabile, 2 piani sul fondo
	B BR 1203 02 51	2000*750*923 H	Fornito con piano di lavoro in ACCIAIO, 5 cassetti, 1 porta, 1 piano regolabile, 2 piani sul fondo
7	B BR 2243 03 51	2000*750*865 H	Fornito con piano di lavoro in LEGNO, 1 cassetto, 3 porte, 2 piani regolabili, 3 piani sul fondo
	B BR 1203 03 51	2000*750*923 H	Fornito con piano di lavoro in ACCIAIO, 1 cassetto, 3 porte, 2 piani regolabili, 3 piani sul fondo
8	B BR 2243 05 51	2000*750*865 H	Fornito con piano di lavoro in LEGNO, 6 cassetti, 2 porte, 2 piani regolabili, 2 piani sul fondo
	B BR 1203 05 51	2000*750*923 H	Fornito con piano di lavoro in ACCIAIO, 6 cassetti, 2 porte, 2 piani regolabili, 2 piani sul fondo

DESCRIPTION

	Supplied with MULTIPLEX worktop, 1 drawer, 2 doors, 2 adjustable shelves, 3 bottom shelves
	Supplied with STEEL worktop, 1 drawer, 2 doors, 2 adjustable shelves, 3 bottom shelves
	Supplied with MULTIPLEX worktop, 5 drawers, 1 door, 1 adjustable shelf, 2 bottom shelves
	Supplied with STEEL worktop, 5 drawers, 1 door, 1 adjustable shelf, 2 bottom shelves
	Supplied with MULTIPLEX worktop, 1 drawer, 3 doors, 2 adjustable shelves, 3 bottom shelves
	Supplied with STEEL worktop, 1 drawer, 3 doors, 2 adjustable shelves, 3 bottom shelves
	Supplied with MULTIPLEX worktop, 6 drawers, 2 doors, 2 adjustable shelves, 2 bottom shelves
	Supplied with STEEL worktop, 6 drawers, 2 doors, 2 adjustable shelves, 2 bottom shelves

WORK-SYSTEM

Banchi componibili - Portata banchi 1000 kg
 Modular workstations - Workstation load capacity 1000 kg

DIMENSIONI 2500x750 MM - 2+2 scomparti - DIMENSIONS 2500x750 MM - 2+2 units



9 B BR 2244 01 51



10 B BR 2244 02 51



11 B BR 2244 03 51



12 B BR 2244 04 51

DIMENSIONI 3000x750 MM - 2+3 scomparti

- DIMENSIONS 3000x750 MM - 2+3 units



1 porta 600 h
1 door 600 h
1 piano
1 shelf

1x100
1x200
1x300

1 piano
1 shelf

1 porta 600 h
1 door 600 h
1 piano
1 shelf

13 B BR 2245 01 51



1 porta 600 h
1 door 600 h
1 piano
1 shelf

2x75
1 porta 450 h
1 door 450 h

2x100
2x200

1x150
1 porta 450 h
1 door 450 h

1 porta 600 h
1 door 600 h
1 piano
1 shelf

14 B BR 2245 02 51

ART.	DIM. MM	DESCRIZIONE	DESCRIPTION
9 B BR 2244 01 51	2500x750x865 H	Fornito con piano di lavoro in LEGNO, 10 cassetti, 2 porte, 2 piani regolabili, 2 piani sul fondo	Supplied with MULTIPLEX worktop, 10 drawers, 2 doors, 2 adjustable shelves, 2 bottom shelves
10 B BR 2244 02 51	2500x750x865 H	Fornito con piano di lavoro in LEGNO, 14 cassetti, 2 porte, 2 piani sul fondo	Supplied with MULTIPLEX worktop, 14 drawers, 2 doors, 2 bottom shelves
11 B BR 2244 03 51	2500x750x865 H	Fornito con piano di lavoro in LEGNO, 6 cassetti, 2 porte, 2 piani regolabili, 2 piani sul fondo	Supplied with MULTIPLEX worktop, 6 drawers, 2 doors, 2 adjustable shelves, 2 bottom shelves
12 B BR 2244 04 51	2500x750x865 H	Fornito con piano di lavoro in LEGNO, 4 cassetti, 4 porte, 4 piani sul fondo	Supplied with MULTIPLEX worktop, 4 drawers, 4 doors, 4 bottom shelves
13 B BR 2245 01 51	3000x750x865 H	Fornito con piano di lavoro in LEGNO, 3 cassetti, 2 porte, 4 piani regolabili, 4 piani sul fondo	Supplied with MULTIPLEX worktop, 3 drawers, 2 doors, 4 adjustable shelves, 4 bottom shelves
14 B BR 2245 02 51	3000x750x865 H	Fornito con piano di lavoro in LEGNO, 7 cassetti, 4 porte, 2 piani regolabili, 4 piani sul fondo	Supplied with MULTIPLEX worktop, 7 drawers, 4 doors, 2 adjustable shelves, 4 bottom shelves

COPERTURA IN ACCIAIO GOMMATO

- STEEL COVER WITH RUBBER



DIM. PIANO MM	SPESSORE 33 MM	SPESSORE 43 MM	SPESSORE 53 MM
- WORKTOP DIM. MM	- THICKNESS 33 MM	- THICKNESS 43 MM	- THICKNESS 53 MM
1500x750	-	B BL 2660 00 07	-
2000x750	-	B BL 2690 00 07	-
2500x750	-	B BL 2705 00 07	-
3000x750	-	B BL 2720 00 07	-

WORK 1300 1300×750/800

Banchi con piano in legno - Portata banchi 1200/1500 kg
Workstations with Multiplex worktop - Workstation load capacity 1200/1500 kg



1

B BI A428 01 08
B BI A228 01 08
B BI A528 01 08
B BI A328 01 08

2

B BI A428 04 08
B BI A228 04 08
B BI A528 04 08
B BI A328 04 08

3

B BI A428 10 08
B BI A228 10 08
B BI A528 10 08
B BI A328 10 08



4

B BI A428 13 08
B BI A228 13 08
B BI A528 13 08
B BI A328 13 08

5

B BI A428 16 08
B BI A228 16 08
B BI A528 16 08
B BI A328 16 08

WORK 1500 1500x750/800

Banchi con piano in legno - Portata banchi 800/1000/1500 kg
Workstations with Multiplex worktop - Workstation load capacity 800/1000/1500 kg



- 6
- B BI A442 01 08
 - B BI A242 01 08
 - B BI A542 01 08
 - B BI A342 01 08



100-S



50-S
100-S
150-S

- 7
- B BI A442 04 08
 - B BI A242 04 08
 - B BI A542 04 08
 - B BI A342 04 08

- 8
- B BI A442 10 08
 - B BI A242 10 08
 - B BI A542 10 08
 - B BI A342 10 08



100-S
100-S
200-S
300-S



100-S
150-S

- 9
- B BI A442 16 08
 - B BI A242 16 08
 - B BI A542 16 08
 - B BI A342 16 08



- 10
- B BI A442 34 08
 - B BI A242 34 08
 - B BI A542 34 08
 - B BI A342 34 08

WORK 2000

2000×750/800

Banchi con piano in legno - Portata banchi 500/700/800/1000 kg

Workstations with Multiplex worktop - Workstation load capacity 500/700/800/1000 kg



11

B BI A470 01 08
B BI A270 01 08
B BI A570 01 08
B BI A370 01 08



100-S



50-S
100-S
150-S

12

B BI A470 04 08
B BI A270 04 08
B BI A570 04 08
B BI A370 04 08

13

B BI A470 10 08
B BI A270 10 08
B BI A570 10 08
B BI A370 10 08



100-S
100-S
200-S
300-S



100-S
150-S

14

B BI A470 16 08
B BI A270 16 08
B BI A570 16 08
B BI A370 16 08



15

B BI A470 40 08
B BI A270 40 08
B BI A570 40 08
B BI A370 40 08

WORK 2500 2500×750/800

Banchi con piano in legno - Portata banchi 800/1000 kg
Workstations with Multiplex worktop - Workstation load capacity 800/1000 kg



16
B BI A484 01 08
B BI A284 01 08
B BI A584 01 08
B BI A384 01 08

17
B BI A484 04 08
B BI A284 04 08
B BI A584 04 08
B BI A384 04 08



18
B BI A484 46 08
B BI A284 46 08
B BI A584 46 08
B BI A384 46 08

19
B BI A484 28 08
B BI A284 28 08
B BI A584 28 08
B BI A384 28 08

WORK 3000 3000×750/800

Banchi con piano in legno - Portata banchi 800/1500 kg
Workstations with Multiplex worktop - Workstation load capacity 800/1500 kg



20 B BI A498 01 08
B BI A598 01 08



21 B BI A498 04 08
B BI A598 04 08



22 B BI A498 22 08
B BI A598 22 08



23 B BI A498 16 08
B BI A598 16 08

ART. DIM. MM DESCRIZIONE

20	B BI A498 01 08	3000×750×850 H	Fornito con piano in legno spessore 50 mm. Portata 800 kg
	B BI A598 01 08	3000×800×850 H	Fornito con piano in legno spessore 50 mm. Portata 800 kg
Piano inferiore art. B BI 2690 00 00 con portata di 210 kg			
21	B BI A498 04 08	3000×750×850 H	Fornito con piano in legno spessore 50 mm, 3 cassetti. Portata 800 kg
	B BI A598 04 08	3000×800×850 H	Fornito con piano in legno spessore 50 mm, 3 cassetti. Portata 800 kg
Piano inferiore art. B BI 2690 00 00 con portata di 210 kg. Cassettiere 27x36 Eh. Divisori vedi pag. A165-A166			
22	B BI A498 22 08	3000×750×850 H	Fornito con piano in legno spessore 50 mm, 2 cassetti, 1 porta. Portata 800 kg
	B BI A598 22 08	3000×800×850 H	Fornito con piano in legno spessore 50 mm, 2 cassetti, 1 porta. Portata 800 kg
Piano inferiore art. B BI 2510 01 01 con 1 supporto, portata di 210 kg. Cassettiere 27x36 Eh. Divisori vedi pag. A165-A166			
23	B BI A498 16 08	3000×750×850 H	Fornito con piano in legno spessore 50 mm, 11 cassetti. Portata 1500 kg
	B BI A598 16 08	3000×800×850 H	Fornito con piano in legno spessore 50 mm, 11 cassetti. Portata 1500 kg
Piano inferiore art. B BI 1710 02 01 con 2 supporti, portata di 360 kg. Cassettiere 27x36 Eh. Divisori vedi pag. A165-A166			

DESCRIPTION

Supplied with Multiplex worktop thickness 50 mm. Load cap. 800 kg
Supplied with Multiplex worktop thickness 50 mm. Load cap. 800 kg
Bottom shelf art. B BI 2690 00 00, load capacity 210 kg
Supplied with Multiplex worktop thickness 50 mm, 3 drawers Load capacity 800 kg
Supplied with Multiplex worktop thickness 50 mm, 3 drawers Load capacity 800 kg
Bottom shelf art. B BI 2690 00 00, load cap. 210 kg. Drawer cabinets 27x36 Eh. Dividers see page A165-A166
Supplied with Multiplex worktop thickness 50 mm, 2 drawers, 1 door Load capacity 800 kg
Supplied with Multiplex worktop thickness 50 mm, 2 drawers, 1 door Load capacity 800 kg
Bottom shelf art. B BI 2510 01 01 with 1 support, load cap. 210 kg. Drawer cabinets 27x36 Eh. Dividers see page A165-A166
Supplied with Multiplex worktop thickness 50 mm, 11 drawers Load capacity 1500 kg
Supplied with Multiplex worktop thickness 50 mm, 11 drawers Load capacity 1500 kg
Bottom shelf art. B BI 1710 02 01 with 2 supports, load cap. 360 kg. Drawer cabinets 27x36 Eh. Dividers see page A165-A166



COPERTURA IN ACCIAIO GOMMATO

- STEEL COVER WITH RUBBER




DIM. PIANO MM	SPESSORE 33 MM	SPESSORE 43 MM	SPESSORE 53 MM
- WORKTOP DIM. MM	- THICKNESS 33 MM	- THICKNESS 43 MM	- THICKNESS 53 MM
3000×750	-	-	B BL 2920 00 07
3000×800	-	-	B BL 2925 00 07

WORK LOOK

Pareti attrezzate per piani in legno
Multi purpose panels for wooden worktops

LARGHEZZA 1000 MM

- WIDTH 1000 MM



1 B BL A010 03 08



2 B BL A010 04 08



3 B BL A110 05 08



4 B BL A110 09 08

ART. DIM. MM DESCRIZIONE

ART.	DIM. MM	DESCRIZIONE
1 B BL A010 03 08	1000x632 H	Fornito con 2 montanti, 2 pannelli forati
2 B BL A010 04 08	1000x936 H	Fornito con 2 montanti, 3 pannelli forati
3 B BL A110 05 08	1000x632 H	Fornito con 2 montanti, 1 mensola, 1 pannello forato, 1 scatola porta prese cablata, 1 braccio a doppio snodo completo di practibox
4 B BL A110 09 08	1000x1270 H	Fornito con 2 montanti, 2 mensole, 1 pannello forato, 1 coppia supporti con binario, 1 binario aggiuntivo, 1 lampada, 1 set aria compressa, 1 scatola porta prese cablata

DESCRIPTION

Supplied with 2 support columns, 2 perforated back panels

Supplied with 2 support columns, 3 perforated back panels

Supplied with 2 support columns, 1 shelf, 1 perforated back panel, 1 multiple socket box with cabling, 1 swivel arm with two joints complete with practibox

Supplied with 2 support columns, 2 shelves, 1 perforated back panel, 1 pair of carrier arms with slide track, 1 additional slide track, 1 lamp, 1 pneumatic system, 1 multiple socket box with cabling

LARGHEZZA 1500 MM

- WIDTH 1500 MM



5 B BL A015 06 08



6 B BL A015 07 08



7 B BL A115 14 08



8 B BL A115 09 08

ART. DIM. MM DESCRIZIONE

5 B BL A015 06 08 1500*632 H Fornito con 2 montanti, 2 pannelli forati

6 B BL A015 07 08 1500*936 H Fornito con 2 montanti, 3 pannelli forati

7 B BL A115 14 08 1500*1270 H Fornito con 2 montanti, 1 mensola, 1 pannello forato, 1 coppia di supporti con binario, 1 binario aggiuntivo, 1 lampada, 1 set aria compressa, 1 scatola porta prese cablata, 1 braccio a doppio snodo completo di practibox

8 B BL A115 09 08 1500*1270 H Fornito con 2 montanti, 1 mensola, 1 pannello non forato, 1 coppia supporti con binario, 1 canaletta cablata, 1 coppia supporti per aggancio canaletta, 2 arrotolatori con presa industriale e spina Schuko, 1 lampada

DESCRIPTION

Supplied with 2 support columns, 2 perforated back panels

Supplied with 2 support columns, 3 perforated back panels

Supplied with 2 support columns, 1 shelf, 1 perforated back panel, 1 carrier arm assembly with slide track, 1 additional slide track, 1 lamp, 1 pneumatic system, 1 multiple socket box with cabling, 1 swivel arm with two joints complete with practibox

Supplied with 2 support columns, 1 shelf, 1 plain back panel, 1 pair of carrier arms with slide track, 1 power panelling with cabling, 1 pair of supports for rear power panelling, 2 winders with heavy duty flying socket and Schuko socket, 1 lamp

WORK LOOK

Pareti attrezzate per piani in legno
Multi purpose panels for wooden worktops

LARGHEZZA 2000 MM
- WIDTH 2000 MM




9 B BL A020 07 08



10 B BL A020 08 08



11 B BL A020 05 08



12 B BL A120 13 08

ART.	DIM. MM	DESCRIZIONE	DESCRIPTION
9 B BL A020 07 08	2000x632 H	Fornito con 3 montanti, 4 pannelli forati	Supplied with 3 support columns, 4 perforated back panels
10 B BL A020 08 08	2000x936 H	Fornito con 3 montanti, 6 pannelli forati	Supplied with 3 support columns, 6 perforated back panels
11 B BL A020 05 08	2000x632 H	Fornito con 3 montanti, 2 mensole, 2 pannelli forati	Supplied with 3 support columns, 2 shelves, 2 perforated back panels
12 B BL A120 13 08	2000x1270 H	Fornito con 3 montanti, 2 mensole, 4 pannelli forati, 1 coppia supporti con binario, 1 lampada, 1 scatola porta prese cablata	Supplied with 3 support columns, 2 shelves, 4 perforated back panels, 1 pair of carrier arms with slide track, 1 lamp, 1 multiple socket box with cabling

LARGHEZZA 2500 MM

- WIDTH 2500 MM



13 B BL A025 07 08



14 B BL A025 08 08



15 B BL A125 11 08

ART.	DIM. MM	DESCRIZIONE	DESCRIPTION
13 B BL A025 07 08	2500*632 H	Fornito con 3 montanti, 4 pannelli forati	Supplied with 3 support columns, 4 perforated back panels
14 B BL A025 08 08	2500*936 H	Fornito con 3 montanti, 6 pannelli forati	Supplied with 3 support columns, 6 perforated back panels
15 B BL A125 11 08	2500*1270 H	Fornito con 3 montanti, 3 mensole, 3 pannelli forati, 1 coppia di supporti con binario, 1 lampada, 1 scatola porta prese cablata	Supplied with 3 support columns, 3 shelves, 3 perforated back panels, 1 carrier arm assembly with slide track, 1 lamp, 1 multiple socket box with cabling

WORK LOOK

Pareti attrezzate per piani in legno
Multi purpose panels for wooden worktops

LARGHEZZA 3000 MM


- WIDTH 3000 MM



16 B BL A030 07 08



17 B BL A030 08 08



18 B BL A130 11 08

ART.

DIM. MM

DESCRIZIONE

16 B BL A030 07 08 3000×632 H Fornito con 3 montanti, 4 pannelli forati

17 B BL A030 08 08 3000×936 H Fornito con 3 montanti, 6 pannelli forati

18 B BL A130 11 08 3000×1270 H Fornito con 3 montanti, 2 mensole, 3 pannelli forati, 1 coppia supporti con binario, 1 lampada, 1 coppia supporti per canaletta, 1 canaletta cablata

DESCRIPTION

Supplied with 3 support columns, 4 perforated back panels

Supplied with 3 support columns, 6 perforated back panels

Supplied with 3 support columns, 2 shelves, 3 perforated back panels, 1 carrier arm assembly with slide track, 1 lamp, 1 pair of supports for rear power panelling, 1 power panelling



ART. • B BI A598 16 08

Dimensioni mm: 3000×800×850 h.
BANCO vedi pag. A145. RAL 7035
Dimensions mm: 3000×800×850 h.
WORKSTATION see page A145. RAL 7035

ART. • B BL A130 11 08

Dimensioni mm: 3000×1270 h.
PARETE ATTREZZATA vedi pag. A151. RAL 7035
Dimensions mm: 3000×1270 h.
MULTI-PURPOSE BACK PANEL see page A151. RAL 7035

WORK-ROL

1300/1500/2000

Banchi mobili - Ruote Ø 125 mm

Mobile workstations - Wheels Ø 125 mm



1

- B CA A328 01 08
- B CA A228 01 08
- B CA A342 01 08
- B CA A242 01 08
- B CA A370 01 08
- B CA A270 01 08

2

- B CA C328 02 08
- B CA C228 02 08
- B CA C342 02 08
- B CA C242 02 08
- B CA C370 02 08
- B CA C270 02 08



3

- B CA C328 03 08
- B CA C228 03 08
- B CA C342 03 08
- B CA C242 03 08
- B CA C370 03 08
- B CA C270 03 08

4

- B CA C328 04 08
- B CA C228 04 08
- B CA C342 04 08
- B CA C242 04 08
- B CA C370 04 08
- B CA C270 04 08

COPERTURA IN ACCIAIO GOMMATO

- STEEL COVER WITH RUBBER



DIM. PIANO MM	SPESSORE 33 MM	SPESSORE 43 MM	SPESSORE 53 MM
- WORKTOP DIM. MM	- THICKNESS 33 MM	- THICKNESS 43 MM	- THICKNESS 53 MM
1300-750	-	B BL 2645 00 07	-
1300-800	-	B BL 2650 00 07	-
1500-750	-	B BL 2660 00 07	-
1500-800	-	B BL 2665 00 07	-
2000-750	-	B BL 2690 00 07	-
2000-800	-	B BL 2695 00 07	-

WORK LOOK

Pareti attrezzate larghezza 1000/1500/2000 mm
Multi purpose panels width 1000/1500/2000 mm

01

02

04

08



1 B BL A010 03 08



2 B BL A015 06 08



3 B BL A020 07 08

ART.	DIM. MM	DESCRIZIONE
------	---------	-------------

1	B BL A010 03 08	1000×632 H	Fornito di 2 montanti, 2 pannelli forati. Esclusi ganci e contenitori
2	B BL A015 06 08	1500×632 H	Fornito di 2 montanti, 2 pannelli forati. Esclusi ganci e contenitori
3	B BL A020 07 08	2000×632 H	Fornito di 3 montanti, 4 pannelli forati. Esclusi ganci e contenitori

DESCRIPTION

Supplied with 2 support columns, 2 perforated back panels.
Hooks and containers excluded

Supplied with 2 support columns, 2 perforated back panels.
Hooks and containers excluded

Supplied with 3 support columns, 4 perforated back panels.
Hooks and containers excluded

GAMBE PER BANCHI

- BENCH LEGS FOR WORKSTATIONS



ART. DIM. MM - DIM. MM

B BL 6010 00 08 80*715*700 H

B BL 6025 00 08 80*715*800 H

B BL 6035 00 08 80*715*830 H

B BL 6040 00 08 80*715*850 H

GAMBE
- BENCH LEGS



ART. DIM. MM - DIM. MM

B BL 6075 00 08 800 H

GAMBA CON RUOTE
- BENCH LEG WITH WHEELS
completo di 2 ruote fisse in gomma standard Ø 125 mm
with 2 standard rubber fixed wheels Ø 125 mm



ART. DIM. MM - DIM. MM

B BL 6090 00 08 800 H

GAMBA CON RUOTE E MANIGLIA
- BENCH LEG WITH WHEELS AND HANDLE
completo di 2 ruote girevoli con freno in gomma standard Ø 125 mm
with standard rubber braked swivel wheels Ø125 mm



ART. DIM. MM - DIM. MM

B BL 6045 00 59 80*715*700/1100 H

GAMBA REGOLABILE
- ADJUSTABLE BENCH LEG



ART. DIM. MM - DIM. MM

B BL 6055 00 59 80*715*850/1250 H

GAMBA REGOLABILE CON RUOTE
- ADJUSTABLE BENCH LEG WITH WHEELS
completo di 2 ruote fisse in gomma standard Ø 125 mm
with 2 standard rubber fixed wheels Ø 125 mm



ART. DIM. MM - DIM. MM

B BL 6056 00 59 80*715*850/1250 H

GAMBA REGOLABILE CON RUOTE CON MANIGLIA
- ADJUSTABLE BENCH LEG WITH WHEELS AND HANDLE
completo di 2 ruote girevoli con freno in gomma standard Ø 125 mm
with standard rubber braked swivel wheels Ø125 mm

TRAVERSI PER BANCHI MOBILI

- CONNECTION PIECES FOR WORKSTATIONS



ART. LARGH. BANCO MM - WORKS. WIDTH MM

B BL 6605 00 08 1300

TRAVERSO PER BANCO
- CONNECTION PIECE FOR WORKSTATIONS



ART. LARGH. BANCO MM - WORKS. WIDTH MM

B BL 6610 00 08 1500

TRAVERSO PER BANCO
- CONNECTION PIECE FOR WORKSTATIONS



ART. LARGH. BANCO MM - WORKS. WIDTH MM

B BL 6620 00 08 2000

TRAVERSO PER BANCO
- CONNECTION PIECE FOR WORKSTATIONS



ART. B BL 9021 00 00 € 20,31

MATERIALE DI FISSAGGIO - FIXING MATERIAL

Tutti i componenti dei banchi serie WORK, vengono forniti senza premontaggio e senza viti. Per poter fissare ai banchi i componenti serie WORK si deve ordinare il seguente MATERIALE DI FISSAGGIO (foratura piano compresa): Per gambe, gambe regolabili, gambe con ruote, gambe con morsa, armadi per allacciamenti.

All the components of the workbenches series work are supplied without pre-drilling and bolts. To fix the components to the workbenches series WORK it is necessary to order the following FIXING MATERIAL (incl. worktop drilling): For bench legs, adjustable bench legs, bench legs with wheels, cabinets with steel vice, bench leg for power fittings.

COMPONENTI

COMPONENTS

A159

01

02

04

08

ARMADI A CASSETTI PER BANCHI SERIE WORK

- DRAWER CABINETS FOR WORKSTATIONS SERIES WORK



1 B DE 1010 01 08

2 B DE 1020 01 08

3 B DE 1020 02 08



4 B DE 1030 02 08

5 B DE 1045 04 08

6 B DD 1070 55 08

ART.	DIM. MM	DESCRIZIONE	DESCRIPTION
1 B DE 1010 01 08	565×725×155 H	Fornito con 1 cassetto	Supplied with 1 drawer
2 B DE 1020 01 08	565×725×255 H	Fornito con 1 cassetto	Supplied with 1 drawer
3 B DE 1020 02 08	565×725×255 H	Fornito con 2 cassetti	Supplied with 2 drawers
4 B DE 1030 02 08	565×725×355 H	Fornito con 3 cassetti	Supplied with 3 drawers
5 B DE 1045 04 08	565×725×505 H	Fornito con 4 cassetti	Supplied with 4 drawers
6 B DD 1070 55 08	564×726×800 H	Fornito con 4 cassetti	Supplied with 4 drawers



ART. B BL 9011 00 00

€ 14,84

MATERIALE DI FISSAGGIO - FIXING MATERIAL

Tutti i componenti dei banchi serie WORK, vengono forniti senza premontaggio e senza viti. Per poter fissare ai banchi i componenti serie WORK si deve ordinare il seguente MATERIALE DI FISSAGGIO (foratura piano compresa):
Per armadi con cassetti o porte.

All the components of the workbenches series work are supplied without pre-drilling and bolts. To fix the components to the workbenches series WORK it is necessary to order the following FIXING MATERIAL (incl. worktop drilling):
For cabinets with drawers or doors.

ART.	DIM. MM	- DIM. MM
B BL 6120 01 08	190-695-700 H	
B BL 6125 01 08	190-695-800 H	
B BL 6130 01 08	190-695-830 H	
B BL 6135 01 08	190-695-850 H	

ARMADIO PER ALLACCIAMENTI
- BENCH LEGS FOR WORKSTATIONS



Gli armadi per allacciamenti vengono forniti di serie con una porta laterale completa di serratura a cilindro con due chiavi. In questo armadio può essere montato un impianto elettrico e/o un impianto pneumatico.

The bench legs for power fittings are supplied standard with a side door with a cylinder lock and 2 keys. An electric and/or a pneumatic system can be fitted in these bench legs.

ARROTOLATORE CON FILTRO

- PNEUMATIC SYSTEM WITH FILTER



Particolare del gruppo filtro riduttore con oliatore a richiesta
- Detail of fixed reducer assembly with lubricator on request

Particolare dell'uscita fissa posteriore
- Detail of fixed rear outlet

ART.	ALTEZZA ARMADIO MM	- CABINET HEIGHT MM
B BL 9670 70 07	700	
B BL 9670 80 07	800	
B BL 9670 83 07	830	
B BL 9670 85 07	850	

ARROTOLATORE SINGOLO ARIA COMPRESSA CON FILTRO
- PNEUMATIC SYSTEM WITH SINGLE WINDER AND FILTER

L'impianto pneumatico è composto da:


- 1 entrata fissa posteriore con tubo Ø 10 mm e finale (da 1/4") a spillo (Ø 9-12 mm) per l'aggancio alla rete pneumatica tramite prolunga (non fornita di serie).
 - 1 arrotolatore anteriore con 4 metri di tubo diametro interno di 5,5 mm con un attacco finale filettato da 1/4" per l'aggancio dell'utensile, capacità di circa 9 litri al secondo*.
 - 1 uscita fissa anteriore con tubo Ø 10 mm e finale filettato da 1/4" completa di tappo, capacità di circa 11 litri al secondo*.
 - 1 gruppo filtro riduttore con manometro il quale può essere utilizzato con una pressione massima di 10 bar, la sua capacità è di circa 11 litri al secondo* con una pressione di utilizzo pari a 6,3 bar.
- *la capacità può variare a seconda delle caratteristiche tecniche della rete pneumatica a cui l'impianto MIAL viene allacciato.

The pneumatic system includes:

- 1 fix rear inlet with Ø 10 mm hose and connector (1/4") with pin (Ø 9-12 mm) used to link up to the pneumatic supply by means of an extension hose (not supplied standard).
 - 1 front winder including 4 metres of hose with an internal diameter of 5,5 and a 1/4" threaded tool connector, capacity approx. 9 litres per second*.
 - 1 fixed front outlet with Ø 10 mm hose and 1/4" threaded connector complete with plug, capacity approx. 11 litres per second*.
 - 1 filter reducer assembly with pressure gauge which can be used at maximum pressure of 10 bar, capacity approx. 11 litres per second* at an operating pressure of 6.3 bar.
- *capacity can vary according to the technical characteristics of the pneumatic supply to which the system is connected.

ARROTOLATORE SENZA FILTRO

- PNEUMATIC SYSTEM WITHOUT FILTER



Applicabile solo all'armadio per allacciamenti
- Applicable on bench leg for power fittings only

Particolare dell'uscita fissa posteriore
- Detail of fixed rear outlet

ART.	ALTEZZA ARMADIO MM	- CABINET HEIGHT MM
B BL 9660 70 07	700	
B BL 9660 80 07	800	
B BL 9660 83 07	830	
B BL 9660 85 07	850	

ARROTOLATORE SINGOLO ARIA COMPRESSA
- PNEUMATIC SYSTEM WITH SINGLE WINDER

L'impianto pneumatico è composto da:

- 1 uscita fissa posteriore con tubo Ø 10 mm e finale (da 3/8") a spillo (Ø 9-12 mm) per l'aggancio alla rete pneumatica tramite prolunga (non fornita di serie).
 - 1 arrotolatore anteriore con 4 metri di tubo diametro interno di 5,5 mm con un attacco finale filettato da 1/4" per l'aggancio dell'utensile.
 - 1 uscita fissa anteriore con tubo Ø 10 mm e finale filettato da 3/8" completa di tappo.
- N.B. Tutti i raccordi (esclusi quelli dell'arrotolatore) sono da 3/8".

The pneumatic system includes:

- 1 fix rear outlet with Ø 10 mm hose and connector (3/8") with pin (Ø 9-12 mm) used to link up to the pneumatic supply by means of an extension hose (not supplied standard).
 - 1 front winder including 4 metres of hose with an internal diameter of 5,5 and a 1/4" threaded tool connector.
 - 1 fixed front outlet with Ø 10 mm hose and 3/8" threaded connector complete with plug.
- N.B. All the unions (except for those of the winder) are 3/8".

COMPONENTI

COMPONENTS

A161

01

02

04

08



TIPO E NUMERO PRESE CABLATE - TYPE AND NUMBER OF CABLED SOCKETS

ART.	D	F	GB	I	CH	IL
B BL 9620 10 00	4	-	-	-	-	-
B BL 9620 20 00	-	4	-	-	-	-
B BL 9620 30 00	-	-	3	-	-	-
B BL 9620 40 00	-	-	-	4	-	-
B BL 9620 50 00	-	-	-	-	4	-
B BL 9620 70 00	-	-	-	-	-	4

IMPIANTO ELETTRICO - ELECTRIC SYSTEM

L'impianto elettrico è costituito da una scatola porta prese fornita con 6 tipi di allestimento:

4 prese italiane bivalenti	220-250V 10A 2P+T
4 prese Schuko	220-250V 10A 2P+T
4 prese francesi	220-250V 10A 2P+T
3 prese inglesi	220-250V 10A 2P+T
4 prese svizzere	220-250V 10A 2P+T
4 prese israeliane	220-250V 10A 2P+T

The electric system includes a multiple socket box featuring 6 type of sockets:

4 sockets for large and small italian plugs	220-250V 10A 2P+GND
4 Schuko sockets	220-250V 10A 2P+GND
4 French sockets	220-250V 10A 2P+GND
3 British sockets	220-250V 10A 2P+GND
4 Swiss sockets	220-250V 10A 2P+GND
4 Israeli sockets	220-250V 10A 2P+GND

La scatola porta prese viene fornita di serie con un magnetotermico 2P 230V AC 10A e collegata (tramite una robusta guaina) a una presa industriale posteriore piatta con chiusura a ghigliottina 220-240V 16A 2P+T. Grado di protezione dell'impianto IP30.

The socket box is fitted standard with a thermo-magnetic switch 2P 230V AC 10A and is connected (with a hard-wearing cable sheath) to a heavy duty socket 220-240V 16A 2P+GND at the rear featuring a vertically sliding cover. The system is protected to IP30.

ARMADI VUOTI PER CASSETTI 27×36 EH

- EMPTY CABINETS FOR DRAWERS 27×36 EH



ART.	DIM. MM	- DIM. MM	ALTEZZA UTILE MM	- USABLE HEIGHT MM	PORTATA KG	- LOAD CAPACITY KG
B DD 1020 00 08	564×726×283 H		200		3100	
B DD 1030 00 08	564×726×383 H		300		3100	
B DD 1050 00 08	564×726×600 H		500		3100	
B DD 1060 00 08	564×726×700 H		600		3100	
B DD 1070 00 08	564×726×800 H		700		3100	
B DD 1072 00 08	564×726×825 H		725		3100	
B DD 1075 00 08	564×726×850 H		750		3100	
B DD 1090 00 08	564×726×1000 H		900		3100	



ART.	ALTEZZA MM	- HEIGHT MM
B DD 9300 00 07	50	
B DD 9330 00 07	100	

ZOCCOLI

- PLINTHS

Colore nero RAL 9011
Colour black RAL 9011



ART.	DIM. MM	- DIM. MM
B DD 1260 00 08	564×726×700 H	

ARMADIO VUOTO CON PORTA

- EMPTY CABINET WITH DOOR

con apertura verso destra, altezza utile 600 mm
with right-hand opening, usable height 600 mm

ART.	DIM. MM	- DIM. MM
B DD 1261 00 08	564×726×700 H	

ARMADIO VUOTO CON PORTA

- EMPTY CABINET WITH DOOR

con apertura verso sinistra, altezza utile 600 mm
with left-hand opening, usable height 600 mm

Non è possibile inserire i cassetti dietro alle porte
Drawers cannot be fitted behind doors

01

02

04

08

COMPONENTI
COMPONENTS

A162

ARMADI VUOTI PREDISPOSTI PER PORTE E CASSETTI

- EMPTY CABINETS PREPARED FOR DOORS AND DRAWERS



Non è possibile inserire i cassetti dietro alle porte
Drawers cannot be fitted behind doors

ART.	DIM. MM	ALTEZZA PORTA (A) MM		UTILE CASSETTI (B) MM		ALTEZZA UTILE (C) MM	PORTATA KG
		- DOOR HEIGHT (A) MM	- DRAWERS HEIGHT (B) MM	- USABLE HEIGHT (C) MM	- LOAD CAPACITY KG		
B DD 1150 00 08	564×726×600 H	400	75	500	3100		
		400	175				
		425	150				
B DD 1160 00 08	564×726×700 H	500	75	600	3100		
		400	275				
		425	250				
B DD 1170 00 08	564×726×800 H	500	175	700	3100		
		575	100				
		600	75				
B DD 1172 00 08	564×726×825 H	400	300	725	3100		
		425	275				
		500	200				
B DD 1175 00 08	564×726×850 H	575	125	750	3100		
		600	100				
		400	325				
B DD 1175 00 08	564×726×850 H	425	300	750	3100		
		500	225				
		575	150				
B DD 1190 00 08	564×726×1000 H	600	125	900	3100		
		400	475				
		425	450				
B DD 1190 00 08	564×726×1000 H	500	375	900	3100		
		575	300				
		600	275				



ART.	ALTEZZA (A) MM	- HEIGHT (A) MM
B DD 9640 01 08	400	
B DD 9642 01 08	425	
B DD 9645 01 08	500	
B DD 9649 01 08	575	
B DD 9650 01 08	600	

PORTA REVERSIBILE
- REVERSIBLE DOOR

Non è possibile inserire i cassetti dietro alle porte
Queste porte si possono montare con apertura sia a destra che a sinistra
Drawers cannot be fitted behind doors
These doors can be fitted both with left-hand and right-hand opening

ART.
R CSR 0003 00

SERRATURA DI RICAMBIO PER ARMADIO
- SPARE LOCK FOR CABINETS

ART.
R CSR 0035 00

SERRATURA PER LA MANIGLIA DELLA PORTA
- SPARE LOCK FOR THE DOOR HANDLE

ART.
R XDA 0002 07

MANIGLIA DI RICAMBIO PER PORTA
- SPARE HANDLE FOR DOOR

COMPONENTI

COMPONENTS

A163

01

02

04

08

CASSETTI AD ESTRAZIONE SEMPLICE

- NORMAL EXTENSION DRAWERS



Non è possibile inserire i cassetti dietro alle porte
Drawers cannot be fitted behind doors

ART.	DIM. UTILI MM	- USABLE DIM. MM	H FRONTALE MM	- FRONT HEIGHT MM	PORTATA KG	- LOAD CAPACITY KG
B DD 8050 00 08	447*600*36 H		50		60	
B DD 8075 00 08	447*600*61 H		75		80	
B DD 8100 00 08	447*600*86 H		100		100	
B DD 8125 00 08	447*600*111 H		125		100	
B DD 8150 00 08	447*600*136 H		150		100	
B DD 8200 00 08	447*600*186 H		200		100	
B DD 8250 00 08	447*600*236 H		250		100	
B DD 8300 00 08	447*600*286 H		300		100	



PIANO ESTRAIBILE

- RETRACTABLE SHELF



ART.	DIM. UTILI MM	- USABLE DIM. MM	PORTATA KG	- LOAD CAPACITY KG
B DD 8000 00 01	435*610		70	

Estrazione semplice 87% - Normal extension 87%



PIANO REGOLABILE

- ADJUSTABLE SHELF



ART.	DIM. UTILI MM	- USABLE DIM. MM	PORTATA KG	- LOAD CAPACITY KG
B DD 9100 01 01	502*618		70	

Senza estrazione - Without extension system



ART. B BL 9011 00 00

€ 14,84

MATERIALE DI FISSAGGIO - FIXING MATERIAL

Tutti i componenti dei banchi serie WORK, vengono forniti senza premontaggio e senza viti. Per poter fissare ai banchi i componenti serie WORK si deve ordinare il seguente MATERIALE DI FISSAGGIO (foratura piano compresa):
Per armadi con cassetti o porte.

All the components of the workbenches series work are supplied without pre-drilling and bolts. To fix the components to the workbenches series WORK it is necessary to order the following FIXING MATERIAL (incl. worktop drilling):
For cabinets with drawers or doors.

BANCHI MOBILI - MOBILE WORKBENCHES

BANCHI MOBILI FLEXA 19 EH + 27 EH
FLEXA MOBILE WORKBENCHES 19 EH + 27 EH



1 B CB H420 01 08



2 B CB H420 03 08



3 B CB H440 01 08

ART. DIM. MM DESCRIZIONE

1	B CB H420 01 08	1072*600*910 H	Fornito con 1 piano in legno, 4 ruote in gomma standard Ø 150 mm, 4 cassetti, 1 piano regolabile, 1 piano sul fondo, 1 serratura con asta antiribaltamento
2	B CB H420 03 08	1072*600*910 H	Fornito con 1 piano in legno, 4 ruote in gomma standard Ø 150 mm, 4 cassetti, 2 piani sul fondo, 2 serrature con asta antiribaltamento
3	B CB H440 01 08	1070*600*907 H	Fornito con 2 piani a 4 bordi, 4 ruote in gomma standard Ø 150 mm, 4 cassetti, 1 piano regolabile, 1 piano sul fondo, 1 serratura con asta antiribaltamento

DESCRIPTION

Supplied with 1 wooden worktop, 4 standard rubber wheels Ø 150 mm, 4 drawers, 1 adjustable shelf, 1 bottom shelf, 1 lock with anti-tilt rod

Supplied with 1 wooden worktop, 4 standard rubber wheels Ø 150 mm, 4 drawers, 2 bottom shelves, 2 locks with anti-tilt rod

Supplied with 2 tops with 4 edges, 4 standard rubber wheels Ø 150 mm, 4 drawers, 1 adjustable shelf, 1 bottom shelf, 1 lock with anti-tilt rod

MATERIALE DI SEPARAZIONE 19x27 EH

- PARTITIONING MATERIAL 19x27 EH



ART.	H FRONTALE	- FRONT H
------	------------	-----------

B FH 8205 08 00	50	
-----------------	----	--

B FH 8207 08 00	75	
-----------------	----	--

B FH 8210 08 00	100 - 125	
-----------------	-----------	--

2 divisori longitudinali fessurati 455 mm, 1 divisorio trasversale 132 mm, 1 divisorio trasversale 98 mm, 1 divisorio trasversale 81 mm
2 slotted partitions 455 mm, 1 plain partition 132 mm, 1 plain partition 98 mm, 1 plain partition 81 mm



ART.	H FRONTALE	- FRONT H
------	------------	-----------

B FH 8205 18 00	50	
-----------------	----	--

B FH 8207 18 00	75	
-----------------	----	--

B FH 8210 18 00	100 - 125	
-----------------	-----------	--

4 cassette divisorio 150x75 mm, 4 cassette divisorio 150x150 mm
4 plastic boxes 150x75 mm, 4 plastic boxes 150x150 mm

MATERIALE DI SEPARAZIONE 27x27 EH

- PARTITIONING MATERIAL 27x27 EH



ART.	H FRONTALE	- FRONT H
------	------------	-----------

B FH 8405 08 00	50	
-----------------	----	--

B FH 8407 08 00	75	
-----------------	----	--

B FH 8410 08 00	100 - 125	
-----------------	-----------	--

B FH 8415 08 00	150 - 175	
-----------------	-----------	--

B FH 8420 08 00	200 - 250	
-----------------	-----------	--

B FH 8430 08 00	300	
-----------------	-----	--

2 divisori longitudinali fessurati 455 mm, 3 divisori trasversali 149 mm
2 slotted partitions 455 mm, 3 plain partitions 149 mm



ART.	H FRONTALE	- FRONT H
------	------------	-----------

B FH 8405 18 00	50	
-----------------	----	--

B FH 8407 18 00	75	
-----------------	----	--

B FH 8410 18 00	100 - 125	
-----------------	-----------	--

6 cassette divisorio 150x75 mm, 6 cassette divisorio 150x150 mm
6 plastic boxes 150x75 mm, 6 plastic boxes 150x150 mm

ART. • B CB H440 S1 01

Dimensioni mm: 1070x600x907 h. Completo di 4 cassetti, 2 piani regolabili, 2 contenitori, 2 piani a 4 bordi. Escluso utensili e materiale di separazione. RAL 7000

Dimensions mm: 1070x600x907 h. Complete with 4 drawers, 2 adjustable shelves, 2 boxes, 2 rubber cover tops with 4 edges. Tools and partitioning material excluded. RAL 7000



BANCHI MOBILI - MOBILE WORKBENCHES

BANCHI MOBILI FLEXA 27 EH + 27 EH
FLEXA MOBILE WORKBENCHES 27 EH + 27 EH



1 B CB H510 01 08



2 B CB H510 03 08



3 B CB H540 01 08

ART. DIM. MM DESCRIZIONE

1	B CB H510 01 08	1227*700*915 H	Fornito con 1 piano in legno, 4 ruote in gomma standard Ø 150 mm, 4 cassetti, 1 piano regolabile, 1 piano sul fondo, 1 serratura con asta antiribaltamento
2	B CB H510 03 08	1227*700*915 H	Fornito con 1 piano in legno, 4 ruote in gomma standard Ø 150 mm, 4 cassetti, 2 piani sul fondo, 2 serrature con asta antiribaltamento
3	B CB H540 01 08	1206*600*907 H	Fornito con 2 piani a 4 bordi, 4 ruote in gomma standard Ø 150 mm, 4 cassetti, 1 piano regolabile, 1 piano sul fondo, 1 serratura con asta antiribaltamento

DESCRIPTION

Supplied with 1 wooden worktop, 4 standard rubber wheels Ø 150 mm, 4 drawers, 1 adjustable shelf, 1 bottom shelf, 1 lock with anti-tilt rod
Supplied with 1 wooden worktop, 4 standard rubber wheels Ø 150 mm, 4 drawers, 2 bottom shelves, 2 locks with anti-tilt rod
Supplied with 2 tops with 4 edges, 4 standard rubber wheels Ø 150 mm, 4 drawers, 1 adjustable shelf, 1 bottom shelf, 1 lock with anti-tilt rod

MATERIALE DI SEPARAZIONE 27x27 EH

- PARTITIONING MATERIAL 27x27 EH



ART.	H FRONTALE	- FRONT H
B FH 8405 08 00	50	
B FH 8407 08 00	75	
B FH 8410 08 00	100 - 125	
B FH 8415 08 00	150 - 175	
B FH 8420 08 00	200 - 250	
B FH 8430 08 00	300	

2 divisori longitudinali fessurati 455 mm, 3 divisori trasversali 149 mm
2 slotted partitions 455 mm, 3 plain partitions 149 mm



ART.	H FRONTALE	- FRONT H
B FH 8405 18 00	50	
B FH 8407 18 00	75	
B FH 8410 18 00	100 - 125	

6 cassette divisorio 150x75 mm, 6 cassette divisorio 150x150 mm
6 plastic boxes 150x75 mm, 6 plastic boxes 150x150 mm

ART. • B CB H510 S1 56

Dimensioni mm: 1227x700x915 h. Completo di 2 porte, 8 piani regolabili, 8 valigette con cassette divisorio, 2 piani estraibili, 6 cassette Multibox. Escluso utensili. RAL 7035 + RAL 7000

Dimensions mm: 1227x700x915 h. Complete with 2 doors, 8 adjustable shelves, 8 toolboxes with plastic boxes, 2 retractable shelves, 6 Multibox boxes. Tools excluded. RAL 7035 + RAL 7000



BANCHI MOBILI - MOBILE WORKBENCHES

BANCHI MOBILI FLEXA 19 EH + 36 EH
FLEXA MOBILE WORKBENCHES 19 EH + 36 EH



1 B CB H610 01 08



2 B CB H610 03 08



3 B CB H640 01 08

ART. DIM. MM DESCRIZIONE

1	B CB H610 01 08	1227*700*915 H	Fornito con 1 piano in legno, 4 ruote in gomma standard Ø 150 mm, 4 cassetti, 1 piano regolabile, 1 piano sul fondo, 1 serratura con asta antiribaltamento
2	B CB H610 03 08	1227*700*915 H	Fornito con 1 piano in legno, 4 ruote in gomma standard Ø 150 mm, 4 cassetti, 2 piani sul fondo, 2 serrature con asta antiribaltamento
3	B CB H640 01 08	1223*600*907 H	Fornito con 2 piani a 4 bordi, 4 ruote in gomma standard Ø 150 mm, 4 cassetti, 1 piano regolabile, 1 piano sul fondo, 1 serratura con asta antiribaltamento

DESCRIPTION

Supplied with 1 wooden worktop, 4 standard rubber wheels Ø 150 mm, 4 drawers, 1 adjustable shelf, 1 bottom shelf, 1 lock with anti-tilt rod
Supplied with 1 wooden worktop, 4 standard rubber wheels Ø 150 mm, 4 drawers, 2 bottom shelves, 2 locks with anti-tilt rod
Supplied with 2 tops with 4 edges, 4 standard rubber wheels Ø 150 mm, 4 drawers, 1 adjustable shelf, 1 bottom shelf, 1 lock with anti-tilt rod

MATERIALE DI SEPARAZIONE 19x27 EH

- PARTITIONING MATERIAL 19x27 EH



ART.	H FRONTALE	- FRONT H
B FH 8205 08 00	50	
B FH 8207 08 00	75	
B FH 8210 08 00	100 - 125	

2 divisori longitudinali fessurati 455 mm, 1 divisorio trasversale 132 mm, 1 divisorio trasversale 98 mm, 1 divisorio trasversale 81 mm
2 slotted partitions 455 mm, 1 plain partition 132 mm, 1 plain partition 98 mm, 1 plain partition 81 mm



ART.	H FRONTALE	- FRONT H
B FH 8205 18 00	50	
B FH 8207 18 00	75	
B FH 8210 18 00	100 - 125	

4 cassette divisorio 150x75 mm, 4 cassette divisorio 150x150 mm
4 plastic boxes 150x75 mm, 4 plastic boxes 150x150 mm

MATERIALE DI SEPARAZIONE 36x27 EH

- PARTITIONING MATERIAL 36x27 EH



ART.	H FRONTALE	- FRONT H
B FH 1005 05 00	50	
B FH 1007 05 00	75	
B FH 1010 05 00	100 - 125	
B FH 1015 05 00	150 - 175	
B FH 1020 05 00	200 - 250	
B FH 1030 05 00	300	

2 divisori longitudinali fessurati 455 mm, 3 divisori trasversali 200 mm
2 slotted partitions 455 mm, 3 plain partitions 200 mm



ART.	H FRONTALE	- FRONT H
B FH 1005 16 00	50	
B FH 1007 16 00	75	
B FH 1010 16 00	100 - 125	

12 cassette divisorio 150x75 mm, 6 cassette divisorio 150x150 mm
12 plastic boxes 150x75 mm, 6 plastic boxes 150x150 mm

ART. ● B CB H610 S1 50

Dimensioni mm: 1227x700x915/1335 h. Completo di 5 cassetti, 1 impianto elettrico, 1 impianto pneumatico, 1 porta basculante, 1 porta, 1 piano estraibile, 1 parete attrezzata con accessori.

Escluso utensili. RAL 7035 + RAL 5012

Dimensions mm: 1227x700x915/1335 h. Complete with 5 drawers, 1 electric system, 1 pneumatic system, 1 flap door, 1 door, 1 retractable shelf, 1 multi-purpose back panel with accessories. Tools excluded. RAL 7035 + RAL 5012





ART.	DIM. MM
B BE 0670 00 08	1500*20*670 H
B BE 0675 00 08	2000*20*670 H

PANNELLI PORTA ATTREZZI DA PARETE
- MULTI-PURPOSE PANELS FOR WALL

pannello porta attrezzi foro quadro 10x10 mm, interasse 38x38 mm.
Escluso materiale di fissaggio
multi-purpose panel square hole 10x10 mm, hole to hole distance 38x38 mm. Fixing material excluded



ART.	DIM. MM
B BG 3910 00 08	1000*850 H
B BG 3915 00 08	1500*850 H
B BG 3920 00 08	2000*850 H

PANNELLI PORTA ATTREZZI DA PARETE
- MULTI-PURPOSE PANELS FOR WALL

pannello porta attrezzi foro tondo Ø 4 mm, interasse 21x12 mm
escluso materiale di fissaggio
multi-purpose panel round hole Ø 4 mm, hole to hole distance 21x12 mm
fixing material excluded



ART.	DIM. MM
B BG 3940 00 08	1000*140 H
B BG 3945 00 08	1500*140 H
B BG 3950 00 08	2000*140 H

MENSOLA PER PANNELLI
- SHELF FOR PANELS

mensola per pannelli
shelf for panels

GANCI PER PANNELLI
- HOOKS FOR PERFORATED PANELS



ART.	LUNGHEZZA - LENGTH
B BG 3970 01 99	-

GANCIO - HOOK
CONFEZIONE DA 10 PZ. 10 PCS. PACKAGE
gancio portachiavi con occhiello, colore zincato
closed double hook, colour galvanised



ART.	LUNGHEZZA - LENGTH
B BG 3971 01 99	50 MM

GANCIO - HOOK
CONFEZIONE DA 10 PZ. 10 PCS. PACKAGE
gancio con sostegno semplice, colore zincato
suspension hook, colour galvanised



ART.	LUNGHEZZA - LENGTH
B BG 3972 01 99	100 MM

GANCIO - HOOK
CONFEZIONE DA 10 PZ. 10 PCS. PACKAGE
gancio con sostegno semplice, colore zincato
suspension hook, colour galvanised



ART.	LUNGHEZZA - LENGTH
B BG 3973 01 99	150 MM

GANCIO - HOOK
CONFEZIONE DA 10 PZ. 10 PCS. PACKAGE
gancio con sostegno semplice, colore zincato
suspension hook, colour galvanised



PER PIANI IN LEGNO

- FOR WOODEN WORKTOPS



ART.
B BL 7540 00 99

MONTANTE PER PIANI IN LEGNO

- SUPPORT COLUMN

montante biasolato altezza 1242 mm per 4 pannelli, portata 50 kg
support column height 1242 mm with both side dual slots for 4 panels, load capacity 50 kg



ART.
B BL 7535 00 99

MONTANTE PER PIANI IN LEGNO

- SUPPORT COLUMN

montante biasolato altezza 938 mm per 3 pannelli, portata 50 kg
support column height 938 mm with both side dual slots for 3 panels, load capacity 50 kg



ART.
B BL 7530 00 99

MONTANTE PER PIANI IN LEGNO

- SUPPORT COLUMN

montante biasolato altezza 634 mm per 2 pannelli, portata 50 kg
support column height 634 mm with both side dual slots for 2 panels, load capacity 50 kg



ART. TIPO DI FISSAGGIO - FIXING TYPE

B BL 7021 01 51	A PARETE	TO THE WALL
B BL 7021 03 51	AL PIANO IN LEGNO	TO THE WOODEN WORKTOP

ARMADI A PERSIANA

- ROLLER SHUTTER CABINETS

Dim. esterne mm 952x210x1115 h. Dim. utili mm 905x150x885 h. Serratura a cilindro serie 45. Portata 50 kg. Senza ganci e utensili. Per i ganci vedi pag. A173-A174
Overall dim. mm 952x210x1115 h. Usable dim. mm 905x150x885 h. Cylinder lock series 45. Load cap. 50 kg. Hooks and tools excluded. For hooks see page A173-A174




ART. PROFONDITÀ - DEPTH

B BL 7750 00 04	220 MM
B BL 7755 00 04	320 MM
B BL 7760 00 04	420 MM
B BL 7762 00 04	600 MM

MENSOLE

- SHELVES

mensole per pareti attrezzate larghezza 1000 mm portata 50 kg
shelves for multi-purpose panel width 1000 mm load capacity 50 kg



ART. DIM. MM

B BL 7620 00 04	973*304 H
B BL 7635 00 04	1458*304 H

PANNELLO FORATO - PERFORATED PANEL

Foro quadro 10x10 mm, interasse 38x38 mm. Portata 25 kg - Per i ganci vedi pag. A173-A174
Square hole 10x10 mm, hole to hole distance 38x38 mm. Load capacity 25 kg - For hooks see page A173-A174



ART. TIPO DI FISSAGGIO - FIXING TYPE

B BL 7011 01 51	A PARETE	TO THE WALL
B BL 7011 02 51	AI MONTANTI BIASOLATI	TO THE SUPPORT COLUMN
B BL 7011 03 51	AL PIANO IN LEGNO	TO THE WOODEN WORKTOP

ARMADI A PERSIANA

- ROLLER SHUTTER CABINETS

Dim. esterne mm 952x210x810 h. Dim. utili mm 905x150x581 h. Serratura a cilindro serie 45. Portata 50 kg. Senza ganci e utensili. Per i ganci vedi pag. A173-A174
Overall dim. mm 952x210x810 h. Usable dim. mm 905x150x581 h. Cylinder lock series 45. Load cap. 50 kg. Hooks and tools excluded. For hooks see page A173-A174



ART. PROFONDITÀ - DEPTH

B BL 7795 00 04	220 MM
B BL 7800 00 04	320 MM
B BL 7805 00 04	420 MM

MENSOLE

- SHELVES

mensole per pareti attrezzate larghezza 1500 mm portata 50 kg
shelves for multi-purpose panel width 1500 mm load capacity 50 kg



ART. DIM. MM

B BL 7670 00 04	973*304 H
B BL 7685 00 04	1458*304 H

PANNELLO NON FORATO


- PLAIN PANEL

BANCHI UNIMOD - WORKSTATIONS UNIMOD

BANCHI PER ELETTRONICA
WORKSTATIONS FOR ELECTRONICS



ESEMPIO 1 - EXAMPLE 1
ART. B LE 0001 04 55
RAL 7035 + ZINCATO - GALVANIZED



ESEMPIO 2 - EXAMPLE 2
ART. B LD 0001 01 56
RAL 7035 + RAL 7000



SERIE COMFORT ESEMPIO 3 - COMFORT SERIES

EXAMPLE 3 ART. B LD 0001 07 56
RAL 7035 + RAL 7000 + ZINCATO - GALVANIZED



SERIE COMFORT ESEMPIO 4 - COMFORT SERIES

EXAMPLE 4 ART. B LD 0001 08 56
RAL 7035 + RAL 7000 + ZINCATO - GALVANIZED



SERIE DYNAMIC ESEMPIO 5 - DYNAMIC SERIES

EXAMPLE 5 ART. B LE 0001 07 55
RAL 7035 + ZINCATO - GALVANIZED



SERIE DYNAMIC ESEMPIO 6 - DYNAMIC SERIES

EXAMPLE 6 ART. B LE 0001 08 55
RAL 7035 + ZINCATO - GALVANIZED

ARMADI SPOGLIATOIO

LOCKERS

Armadi con piano regolabile in altezza per casco
Lockers with adjustable shelf for helmet



IDEA ONE

1 B AN 1304 07 08



IDEA ONE

2 B AN 1301 07 08



IDEA ONE

3 B AN 1302 07 08



IDEA ONE

4 B AN 1303 07 08

ART.

DIM. MM

DESCRIZIONE

1	B AN 1304 07 08	1195×500×1950 H	4 scomparti, serratura a cilindro, piedini forniti smontati
2	B AN 1301 07 08	316×500×1950 H	1 scomparto, serratura a cilindro, piedini forniti smontati
3	B AN 1302 07 08	610×500×1950 H	2 scomparti, serratura a cilindro, piedini forniti smontati
4	B AN 1303 07 08	900×500×1950 H	3 scomparti, serratura a cilindro, piedini forniti smontati

DESCRIPTION

4 compartments, cylinder lock, the plastic legs are supplied unassembled

1 compartment, cylinder lock, the plastic legs are supplied unassembled

2 compartments, cylinder lock, the plastic legs are supplied unassembled

3 compartments, cylinder lock, the plastic legs are supplied unassembled

ART.

DIM. MM

B AN 5110 00 08	316×500×190 H
B AN 5140 00 08	608×500×190 H
B AN 5160 00 08	900×500×190 H
B AN 5180 00 08	1192×500×190 H

tetto inclinato per armadi spogliatoio
slanting top for lockers



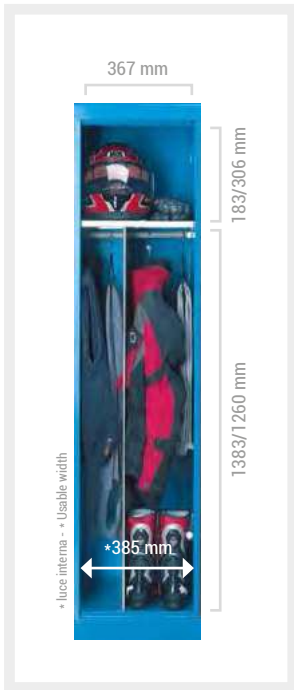
ART.

DIM. MM

B AM 9600 00 07	230×460×23
-----------------	------------

vasca porta scarpe costruita in plastica termoformata spessore 3 mm. Indicata quando si vuole appoggiare le scarpe all'interno dell'armadio

shoe holder made from 3 mm thickness heat-shaped plastic. Handy for storing shoes inside lockers



IDEA ONE

1 B AN 1501 37 08



IDEA ONE

2 B AN 1502 37 08



IDEA ONE

3 B AN 1503 37 08

ART.	DIM. MM	DESCRIZIONE
1 B AN 1501 37 08	413×500×1950 H	1 scomparto sporco/pulito, serratura a cilindro, piedini forniti smontati
2 B AN 1502 37 08	805×500×1950 H	2 scomparti sporco/pulito, serratura a cilindro, piedini forniti smontati
3 B AN 1503 37 08	1195×500×1950 H	3 scomparti sporco/pulito, serratura a cilindro, piedini forniti smontati

DESCRIPTION

1 compartment for dirty/clean, cylinder lock, the plastic legs are supplied unassembled

2 compartments for dirty/clean, cylinder lock, the plastic legs are supplied unassembled

3 compartments for dirty/clean, cylinder lock, the plastic legs are supplied unassembled

RICAMBI - spares



ART.	CHIAVE DI RICAMBIO SPARE KEY	
R CSC 0004 00	25000 - 26999	€ 14,34

chiave di ricambio, specificare sempre il numero indicato nella serratura a cilindro della chiave che si vuole sostituire
spare key, always indicate the number on the cylinder lock of the key to be replaced

ART.	SERRATURA CON 2 CHIAVI LOCK WITH 2 KEYS
R CSR 0018 00	25000 - 26999

serratura di ricambio con 2 chiavi
replacement lock with 2 keys

SU RICHIESTA ANCHE POMELLO LUCCHETTABILE - KNOB WITH PADLOCK FIXTURE AVAILABLE ON REQUEST

ART.	DIM. MM	
B AN 5120 00 08	413×500×190 H	● ●
B AN 5150 00 08	802×500×190 H	
B AN 5180 00 08	1192×500×190 H	

tetto inclinato per armadi spogliatoio
slanting top for lockers



ART.	DIM. MM
B AM 9600 00 07	230×460×23

vasca porta scarpe costruita in plastica termoformata spessore 3 mm. Indicata quando si vuole appoggiare le scarpe all'interno dell'armadio
shoe holder made from 3 mm thickness heat-shaped plastic. Handy for storing shoes inside lockers

ARMADI SPOGLIATOIO

LOCKERS



ART. ● DIM. MM
B RR 2310 00 01 135-500-180/200 H



1 B AN 1904 01 51



2 B AN 1906 01 51



3 B AN 1908 01 51

ART.

DIM. MM

DESCRIZIONE

DESCRIPTION

1	B AN 1904 01 51	610×500×1750 H	4 scomparti, serratura a cilindro
2	B AN 1906 01 51	900×500×1750 H	6 scomparti, serratura a cilindro
3	B AN 1908 01 51	1195×500×1750 H	8 scomparti, serratura a cilindro

4 compartments, cylinder lock
6 compartments, cylinder lock
8 compartments, cylinder lock



1 B AM 1025 01 51



2 B AM 1035 01 51



3 B AM 1045 01 51

ART.

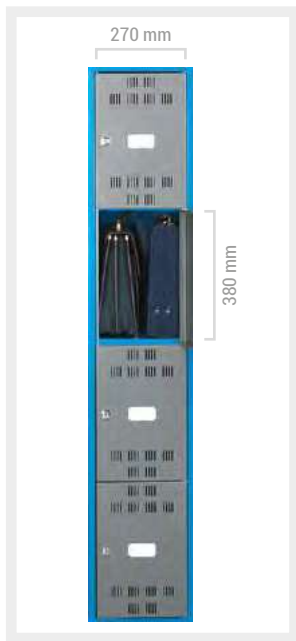
DIM. MM

DESCRIZIONE

DESCRIPTION

1	B AM 1025 01 51	610×500×1750 H	10 scomparti, serratura a cilindro
2	B AM 1035 01 51	900×500×1750 H	15 scomparti, serratura a cilindro
3	B AM 1045 01 51	1195×500×1750 H	20 scomparti, serratura a cilindro

10 compartments, cylinder lock
15 compartments, cylinder lock
20 compartments, cylinder lock



1 B AM 1124 01 51



ART. ● DIM. MM
B RR 2310 00 01 135×500×180/200 H



2 B AM 1134 01 51 € 644,25



3 B AM 1144 01 51

ART.

DIM. MM

DESCRIZIONE


DESCRIPTION

1	B AM 1124 01 51	610×500×1750 H	8 scomparti, serratura a cilindro
2	B AM 1134 01 51	900×500×1750 H	12 scomparti, serratura a cilindro
3	B AM 1144 01 51	1195×500×1750 H	16 scomparti, serratura a cilindro

8 compartments, cylinder lock
12 compartments, cylinder lock
16 compartments, cylinder lock



1 B AM 1214 01 51



2 B AM 1224 01 51



3 B AM 1234 01 51

ART.

DIM. MM

DESCRIZIONE

DESCRIPTION

1	B AM 1214 01 51	415×500×1750 H	4 scomparti, serratura a cilindro
2	B AM 1224 01 51	805×500×1750 H	8 scomparti, serratura a cilindro
3	B AM 1234 01 51	1195×500×1750 H	12 scomparti, serratura a cilindro

4 compartments, cylinder lock
8 compartments, cylinder lock
12 compartments, cylinder lock

ATHENA 300×200 - 400×300

Scaffalature da pag. B59
Shelving Systems from page B59



ART. B PA 2251 AO 01

DIM. MM ESTERNE - EXTERNAL 200×150×150 H
DIM. MM INTERNE - INTERNAL 158×109×140 H
LITRI - LITERS 3
PESO GR. - WEIGHT GR. 298

ART. B PA 2451 AO 01

DIM. MM ESTERNE - EXTERNAL 300×200×120 H
DIM. MM INTERNE - INTERNAL 259×161×102 H
LITRI - LITERS 5
PESO GR. - WEIGHT GR. 432

ART. B PA 2851 AO 01

DIM. MM ESTERNE - EXTERNAL 300×200×170 H
DIM. MM INTERNE - INTERNAL 259×160×151 H
LITRI - LITERS 7
PESO GR. - WEIGHT GR. 616



ART. B PA 3251 AO 01

DIM. MM ESTERNE - EXTERNAL 400×300×55 H
DIM. MM INTERNE - INTERNAL 355×255×36 H
LITRI - LITERS 3,8
PESO GR. - WEIGHT GR. 488

ART. B PA 3651 AO 01

DIM. MM ESTERNE - EXTERNAL 400×300×75 H
DIM. MM INTERNE - INTERNAL 355×255×57 H
LITRI - LITERS 6
PESO GR. - WEIGHT GR. 516

ART. B PA 4051 AO 01

DIM. MM ESTERNE - EXTERNAL 400×300×120 H
DIM. MM INTERNE - INTERNAL 358×258×102 H
LITRI - LITERS 10
PESO GR. - WEIGHT GR. 782





ART. B PA 4451 AO 01

DIM. MM ESTERNE - EXTERNAL 400×300×170 H
 DIM. MM INTERNE - INTERNAL 358×258×152 H
 LITRI - LITERS 15
 PESO GR. - WEIGHT GR. 1042



ART. B PA 4851 AO 01

DIM. MM ESTERNE - EXTERNAL 400×300×220 H
 DIM. MM INTERNE - INTERNAL 358×258×202 H
 LITRI - LITERS 20
 PESO GR. - WEIGHT GR. 1284



ART. B PA 4851 BO 01

DIM. MM ESTERNE - EXTERNAL 400×300×220 H
 DIM. MM INTERNE - INTERNAL 358×257×202 H
 LITRI - LITERS 20
 PESO GR. - WEIGHT GR. 1230



ART. B PA 5251 AO 01

DIM. MM ESTERNE - EXTERNAL 400×300×325 H
 DIM. MM INTERNE - INTERNAL 357×258×306 H
 LITRI - LITERS 30
 PESO GR. - WEIGHT GR. 1852



ART. B PA 5251 BO 01

DIM. MM ESTERNE - EXTERNAL 400×300×325 H
 DIM. MM INTERNE - INTERNAL 357×257×305 H
 LITRI - LITERS 30
 PESO GR. - WEIGHT GR. 1728



ATHENA 600x400

Scaffalature da pag. B59
Shelving Systems from page B59



ART. B PA 5651 AO 01

DIM. MM ESTERNE - EXTERNAL 600x400x75 H
DIM. MM INTERNE - INTERNAL 555x355x58 H
LITRI - LITERS 10
PESO GR. - WEIGHT GR. 1312



ART. B PA 6051 AO 01

DIM. MM ESTERNE - EXTERNAL 600x400x120 H
DIM. MM INTERNE - INTERNAL 558x356x101 H
LITRI - LITERS 20
PESO GR. - WEIGHT GR. 1636



ART. B PA 6051 CO 01

DIM. MM ESTERNE - EXTERNAL 600x400x120 H
DIM. MM INTERNE - INTERNAL 557x357x102 H
LITRI - LITERS 20
PESO GR. - WEIGHT GR. 1624



ART. B PA 6051 EO 01

DIM. MM ESTERNE - EXTERNAL 600x400x120 H
DIM. MM INTERNE - INTERNAL 557x356x101 H
LITRI - LITERS 20
PESO GR. - WEIGHT GR. 1460



ART. B PA 6451 AO 01

DIM. MM ESTERNE - EXTERNAL 600x400x170 H
DIM. MM INTERNE - INTERNAL 556x357x151 H
LITRI - LITERS 30
PESO GR. - WEIGHT GR. 2134



ART. B PA 6851 AO 01

DIM. MM ESTERNE - EXTERNAL 600x400x220 H
DIM. MM INTERNE - INTERNAL 557x356x201 H
LITRI - LITERS 40
PESO GR. - WEIGHT GR. 2586



ART. B PA 6851 BO 01

DIM. MM ESTERNE - EXTERNAL 600x400x220 H
DIM. MM INTERNE - INTERNAL 556x356x201 H
LITRI - LITERS 40
PESO GR. - WEIGHT GR. 2518



ART. B PA 7251 AO 01

DIM. MM ESTERNE - EXTERNAL 600x400x280 H
DIM. MM INTERNE - INTERNAL 556x357x262 H
LITRI - LITERS 53
PESO GR. - WEIGHT GR. 2866



ART. B PA 7251 BO 01

DIM. MM ESTERNE - EXTERNAL 600x400x280 H
DIM. MM INTERNE - INTERNAL 556x356x262 H
LITRI - LITERS 53
PESO GR. - WEIGHT GR. 2762



ART. B PA 7651 AO 01

DIM. MM ESTERNE - EXTERNAL 600x400x325 H
DIM. MM INTERNE - INTERNAL 558x356x307 H
LITRI - LITERS 60
PESO GR. - WEIGHT GR. 3170



ART. B PA 7651 BO 01

DIM. MM ESTERNE - EXTERNAL 600x400x325 H
DIM. MM INTERNE - INTERNAL 557x357x307 H
LITRI - LITERS 60
PESO GR. - WEIGHT GR. 3228



ART. B PA 7651 DO 01

DIM. MM ESTERNE - EXTERNAL 600x400x325 H
DIM. MM INTERNE - INTERNAL 558x358x307 H
LITRI - LITERS 60
PESO GR. - WEIGHT GR. 2968



ART. B PA 8051 BO 01

DIM. MM ESTERNE - EXTERNAL 600×400×430 H
 DIM. MM INTERNE - INTERNAL 558×358×413 H
 LITRI - LITERS 90
 PESO GR. - WEIGHT GR. 3752



ART. B PA 8051 DO 01

DIM. MM ESTERNE - EXTERNAL 600×400×430 H
 DIM. MM INTERNE - INTERNAL 558×358×411 H
 LITRI - LITERS 90
 PESO GR. - WEIGHT GR. 3502




ART. B PA 8051 SO 01

DIM. MM ESTERNE - EXTERNAL 600×400×430 H
 DIM. MM INTERNE - INTERNAL 557×356×411 H
 LITRI - LITERS 90
 PESO GR. - WEIGHT GR. 3626



ART. B PA 8051 RO 01

DIM. MM ESTERNE - EXTERNAL 600×400×430 H
 DIM. MM INTERNE - INTERNAL 558×358×412 H
 LITRI - LITERS 90
 PESO GR. - WEIGHT GR. 3746



Possibilità di avere il fondo rinforzato su tutte, a richiesta e con quantità minime

A reinforced bottom is available on all containers on request and with a minimum order quantity

CARRELLO - trolley



ART. B AX 175A00 0000 01

carrello in ABS grigliato per cassette 600×400 con 4 ruote in nylon Ø 100 mm, portata 250 kg
 ABS gridded trolley for boxes 600×400 with 4 nylon wheels Ø 100 mm, load capacity 250 kg



ART. B AX 175AMA NZIN 99

manico per traino per carrello in ferro zincato
 trolley towing handle in galvanised iron

ATHENA 800×600



ART. B PA 8551 AO 01

DIM. MM ESTERNE - EXTERNAL 800×600×120 H
DIM. MM INTERNE - INTERNAL 755×554×85 H
LITRI - LITERS 49
PESO GR. - WEIGHT GR. 3458



ART. B PA 8751 AO 01

DIM. MM ESTERNE - EXTERNAL 800×600×170 H
DIM. MM INTERNE - INTERNAL 754×554×135 H
LITRI - LITERS 69
PESO GR. - WEIGHT GR. 3804



ART. B PA 8951 AO 01

DIM. MM ESTERNE - EXTERNAL 800×600×220 H
DIM. MM INTERNE - INTERNAL 755×554×186 H
LITRI - LITERS 90
PESO GR. - WEIGHT GR. 4588



ART. B PA 9351 AO 01

DIM. MM ESTERNE - EXTERNAL 800×600×325 H
DIM. MM INTERNE - INTERNAL 756×554×293 H
LITRI - LITERS 130
PESO GR. - WEIGHT GR. 5422



ART. B PA 9751 AO 01

DIM. MM ESTERNE - EXTERNAL 800×600×430 H
DIM. MM INTERNE - INTERNAL 755×553×392 H
LITRI - LITERS 175
PESO GR. - WEIGHT GR. 6238

GOMMA STANDARD - standard rubber



RUOTA GIREVOLE CON FRENO
SWIVEL CASTOR WITH BRAKE

ART. C RG DAC11 100 Ø 100 MM
ART. C RG DAC12 125 Ø 125 MM

RUOTA FISSA
FIXED CASTOR

ART. C RG BAC11 100 Ø 100 MM
ART. C RG BAC12 125 Ø 125 MM

RUOTA GIREVOLE SENZA FRENO
SWIVEL CASTOR WITHOUT BRAKE

ART. C RG CAC11 100 Ø 100 MM
ART. C RG CAC12 125 Ø 125 MM

VITI PER FISSAGGIO RUOTE - screws to secure the castors



ART. B PZ 8800 00 00 set di
16 viti per il fissaggio delle ruote alla cassetta
set of 16 screws to secure the castors to the container



ART. B PZ 8351 01 01

traverse di irrigidimento dim. mm 800x29 h
cross-braces dim. mm 800x29 h

coppia ART. B PZ 8751 01 01

4 piedini altezza 112 mm
4 feet height 112 mm



COPERCHI - lids



ART. B PZ 0681 00 13 • € 0,47

ganci di chiusura per coperchi a cerniera
closing systems for hinged lids

300×200



ART. B PA 0351 00 01

DIM. MM 300×200
PESO GR. - WEIGHT GR. 150

coperchio a cerniera - hinged lid

400×300



ART. B PA 0651 00 01

DIM. MM 400×300
PESO GR. - WEIGHT GR. 340

coperchio a cerniera - hinged lid

600×400



ART. B PA 0951 00 01

DIM. MM 600×400
PESO GR. - WEIGHT GR. 700

coperchio a cerniera - hinged lid

800×600



ART. B PA 1251 01 01

DIM. MM 800×600
PESO GR. - WEIGHT GR. 1978

coperchio con maniglie - lid with handles

CASSETTE DIVISORIO - subdividing containers

400×300



ART. B PP 4051 00 01

DIM. MM 256×178×90 H



ART. B PP 4551 00 01

DIM. MM 256×178×90 H



ART. B PP 5051 00 01

DIM. MM 256×178×90 H

COPERCHIO
- lid



ART. B PP 9368 00 96

DIM. MM 256×178
colore trasparente - colour transparent

600×400



ART. B PP 6051 00 01

DIM. MM 357×278×90 H



ART. B PP 6551 00 01

DIM. MM 357×278×90 H



ART. B PP 7051 00 01

DIM. MM 357×278×90 H

COPERCHIO
- lid



ART. B PP 9668 00 96

DIM. MM 357×278
colore trasparente - colour transparent

ACCESSORI ATHENA

ACCESSORIES ATHENA

B13

01

ATTENZIONE! Verificare la misura del divisorio con l'altezza utile della cassa
CAUTION! Check the height of the divider against the usable depth of the container

DIVISORI A PETTINE - slotted partitions

PASSO FESSURE 20 MM - INCREMENTS 20 MM




ART.	DIM. MM	PER SERIE - FOR SERIES
B HN 1320 00 01	255×45	400×300
B HN 1420 00 01	355×45	400×300 - 600×400
B HN 1620 00 01	555×45	600×400

serie mm 45 h - height mm 45 h



ART.	DIM. MM	PER SERIE - FOR SERIES
B HN 1340 00 01	255×70	400×300
B HN 1440 00 01	355×70	400×300 - 600×400
B HN 1640 00 01	555×70	600×400

serie mm 70 h - height mm 70 h



ART.	DIM. MM	PER SERIE - FOR SERIES
B HN 1350 00 01	255×90	400×300
B HN 1450 00 01	355×90	400×300 - 600×400
B HN 1650 00 01	555×90	600×400

serie mm 90 h - height mm 90 h



ART.	DIM. MM	PER SERIE - FOR SERIES
B HN 1360 00 01	255×120	400×300
B HN 1460 00 01	355×120	400×300 - 600×400
B HN 1660 00 01	555×120	600×400

serie mm 120 h - height mm 120 h



ART.	DIM. MM	PER SERIE - FOR SERIES
B HN 1370 00 01	255×180	400×300
B HN 1470 00 01	355×180	400×300 - 600×400
B HN 1670 00 01	555×180	600×400

serie mm 180 h - height mm 180 h

MOLLA PORTA BOLLA - metal clips



ART.	DIM. MM
B PZ 0010 00 99	75×20×20

zincata - galvanised

PIANO INTERMEDIO - layer separator



ART.	DIM. MM	PER SERIE - FOR SERIES
B HN 5130 00 01	355×255	400×300



ART.	DIM. MM	PER SERIE - FOR SERIES
B HN 5140 00 01	555×355	600×400



THEMA

Vengono prodotte nella versione chiusa o forata, con maniglie chiuse o aperte. La versione forata (con fori di maglia più grandi rispetto alle cassette serie Athena) consente un'immediata verifica della quantità e del tipo di materiale contenuto e favorisce, se necessario, un'ottima areazione del prodotto.

They are available in the solid or perforated versions, with lifting bars or holes. The perforated version allows an immediate check of the quantity and type of material stored and also allows the material to be aired if required.



ART. B PB 6851 AO 01

DIM. MM ESTERNE - EXTERNAL	600*400*220 H
DIM. MM INTERNE - INTERNAL	554*355*200 H
LITRI - LITERS	40
PESO GR. - WEIGHT GR.	1960



ART. B PB 6851 BO 01

DIM. MM ESTERNE - EXTERNAL	600*400*220 H
DIM. MM INTERNE - INTERNAL	555*354*200 H
LITRI - LITERS	40
PESO GR. - WEIGHT GR.	1950



ART. B PB 6851 FO 01

DIM. MM ESTERNE - EXTERNAL	600*400*220 H
DIM. MM INTERNE - INTERNAL	554*354*198 H
LITRI - LITERS	40
PESO GR. - WEIGHT GR.	1476

COPERCHIO - lid



ART. B PA 0951 00 01

DIM. MM	600*400
PESO GR. - WEIGHT GR.	700
coperchio a cerniera - hinged lid	

NETTUNO 400×300 - 600×400



ART. B PF 4851 BB 01 GRIGIO - GREY € 14,16
 ART. B PF 4851 BB 04 BLU - BLUE € 14,16

DIM. MM ESTERNE - EXTERNAL 400×300×220 H
 DIM. MM INTERNE - INTERNAL 356×255×200 H
 LITRI - LITERS 22
 PESO GR. - WEIGHT GR. 1016

ART. B PF 4851 BA 01 GRIGIO - GREY € 18,33
 ART. B PF 4851 BA 04 BLU - BLUE € 18,33

DIM. MM ESTERNE - EXTERNAL 400×300×230 H
 DIM. MM INTERNE - INTERNAL 356×255×218 H
 LITRI - LITERS 22
 PESO GR. - WEIGHT GR. 1312

ART. B PF 6851 BB 01 GRIGIO - GREY € 25,23
 ART. B PF 6851 BB 04 BLU - BLUE € 25,23

DIM. MM ESTERNE - EXTERNAL 600×400×220 H
 DIM. MM INTERNE - INTERNAL 551×355×204 H
 LITRI - LITERS 45
 PESO GR. - WEIGHT GR. 1824





ART. B PF 6851 BA 01 GRIGIO - GREY € 32,30
 ART. B PF 6851 BA 04 BLU - BLUE € 32,30

DIM. MM ESTERNE - EXTERNAL 600×400×230 H
 DIM. MM INTERNE - INTERNAL 552×353×218 H
 LITRI - LITERS 45
 PESO GR. - WEIGHT GR. 2535



ART. B PF 7651 BB 01 GRIGIO - GREY € 31,28
 ART. B PF 7651 BB 04 BLU - BLUE € 31,28

DIM. MM ESTERNE - EXTERNAL 600×400×320 H
 DIM. MM INTERNE - INTERNAL 552×352×304 H
 LITRI - LITERS 65
 PESO GR. - WEIGHT GR. 2445



ART. B PF 7651 BA 01 GRIGIO - GREY € 37,84
 ART. B PF 7651 BA 04 BLU - BLUE € 37,84

DIM. MM ESTERNE - EXTERNAL 600×400×330 H
 DIM. MM INTERNE - INTERNAL 552×353×319 H
 LITRI - LITERS 65
 PESO GR. - WEIGHT GR. 2985



MINERVA 600×400



ART. B PE 6851 BO 01

DIM. MM ESTERNE - EXTERNAL 600×400×200 H
DIM. MM INTERNE - INTERNAL 455×338×178 H
LITRI - LITERS 32
PESO GR. - WEIGHT GR. 1650



ART. B PE 6851 FO 01

DIM. MM ESTERNE - EXTERNAL 600×400×200 H
DIM. MM INTERNE - INTERNAL 455×338×178 H
LITRI - LITERS 32
PESO GR. - WEIGHT GR. 1502



ART. B PE 7651 BO 01

DIM. MM ESTERNE - EXTERNAL 600×400×300 H
DIM. MM INTERNE - INTERNAL 453×338×272 H
LITRI - LITERS 50
PESO GR. - WEIGHT GR. 2432



ART. B PE 7651 FO 01

DIM. MM ESTERNE - EXTERNAL 600×400×300 H
DIM. MM INTERNE - INTERNAL 455×336×273 H
LITRI - LITERS 50
PESO GR. - WEIGHT GR. 2294



ART. B PE 8051 BO 01

DIM. MM ESTERNE - EXTERNAL 600×400×400 H
DIM. MM INTERNE - INTERNAL 453×336×372 H
LITRI - LITERS 70
PESO GR. - WEIGHT GR. 2865



ART. B PE 8051 FO 01

DIM. MM ESTERNE - EXTERNAL 600×400×400 H
DIM. MM INTERNE - INTERNAL 454×337×374 H
LITRI - LITERS 70
PESO GR. - WEIGHT GR. 2654



ACCESSORI - accessories



ART. B PE 0951 00 01

DIM. MM 600x400
 PESO GR. - WEIGHT GR. 1000
 coperchio - lid



ART. B PZ 0020 00 99

DIM. MM 34x20x17 H
 molla a scatto per la chiusura del coperchio, zincata
 snap spring for lid closing, galvanised



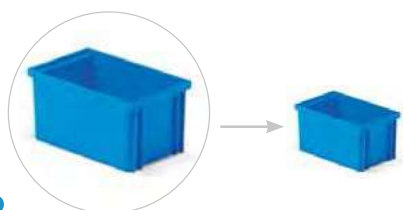
ART. B PZ 0010 00 99

DIM. MM 75x20x20 H
 molla porta bolla, zincata - metal clips, galvanised



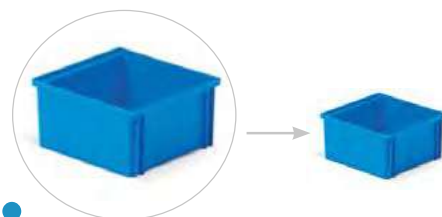
ZEUS - COMPAT

CASSETTE ZEUS - zeus stacking containers



ART. B PJ 0151 00 04

DIM. MM ESTERNE - EXTERNAL 145*90*70 H
DIM. MM INTERNE - INTERNAL 123*81*63 H
MISURA - SIZE 701
LITRI - LITERS 0,9
PESO GR. - WEIGHT GR. 66
LOTTO DA PZ. - BATCH OF PCS. 50



ART. B PJ 1751 00 04

DIM. MM ESTERNE - EXTERNAL 145*140*70 H
DIM. MM INTERNE - INTERNAL 124*126*63 H
MISURA - SIZE 702
LITRI - LITERS 1,4
PESO GR. - WEIGHT GR. 106
LOTTO DA PZ. - BATCH OF PCS. 54



ART. B PJ 2551 00 01

DIM. MM ESTERNE - EXTERNAL 200*140*130 H
DIM. MM INTERNE - INTERNAL 187*125*110 H
MISURA - SIZE 272-2
LITRI - LITERS 3,6
PESO GR. - WEIGHT GR. 264
LOTTO DA PZ. - BATCH OF PCS. 54



ART. B PJ 3351 00 02

DIM. MM ESTERNE - EXTERNAL 300*200*145 H
DIM. MM INTERNE - INTERNAL 284*182*130 H
MISURA - SIZE 272-3A2
LITRI - LITERS 8,7
PESO GR. - WEIGHT GR. 522
LOTTO DA PZ. - BATCH OF PCS. 21



ART. B PJ 5751 00 04

DIM. MM ESTERNE - EXTERNAL 450*300*120 H
DIM. MM INTERNE - INTERNAL 423*275*105 H
MISURA - SIZE 272-4A2
LITRI - LITERS 16,2
PESO GR. - WEIGHT GR. 972
LOTTO DA PZ. - BATCH OF PCS. 16



ART. B PJ 6551 00 05

DIM. MM ESTERNE - EXTERNAL 450*300*200 H
DIM. MM INTERNE - INTERNAL 425*277*181 H
MISURA - SIZE 272-4
LITRI - LITERS 27
PESO GR. - WEIGHT GR. 1270
LOTTO DA PZ. - BATCH OF PCS. 10



ART. B PJ 7351 00 01

DIM. MM ESTERNE - EXTERNAL 450*300*300 H
DIM. MM INTERNE - INTERNAL 426*276*285 H
MISURA - SIZE 272-4A5
LITRI - LITERS 40,5
PESO GR. - WEIGHT GR. 1824



ART. B PJ 8951 00 03

DIM. MM ESTERNE - EXTERNAL 630*450*300 H
DIM. MM INTERNE - INTERNAL 604*429*276 H
MISURA - SIZE 272-5
LITRI - LITERS 85
PESO GR. - WEIGHT GR. 4355

CONTENITORI COMPAT

- compat storage containers



ART. B PM 1751 00 04

DIM. MM ESTERNE - EXTERNAL	160/140*95*75 H
DIM. MM INTERNE - INTERNAL	134*87*66 H
MISURA - SIZE	1
LITRI - LITERS	1
PESO GR. - WEIGHT GR.	78
LOTTO DA PZ. - BATCH OF PCS.	50



ART. B PM 2551 00 05

DIM. MM ESTERNE - EXTERNAL	230/200*140*130 H
DIM. MM INTERNE - INTERNAL	193*125*111 H
MISURA - SIZE	2
LITRI - LITERS	3,8
PESO GR. - WEIGHT GR.	214
LOTTO DA PZ. - BATCH OF PCS.	54



ART. B PM 3351 00 03

DIM. MM ESTERNE - EXTERNAL	350/300*200*145 H
DIM. MM INTERNE - INTERNAL	272*182*130 H
MISURA - SIZE	3A2
LITRI - LITERS	9,4
PESO GR. - WEIGHT GR.	598
LOTTO DA PZ. - BATCH OF PCS.	21



ART. B PM 4151 00 01

DIM. MM ESTERNE - EXTERNAL	350/300*200*200 H
DIM. MM INTERNE - INTERNAL	269*178*186 H
MISURA - SIZE	3
LITRI - LITERS	12,5
PESO GR. - WEIGHT GR.	784
LOTTO DA PZ. - BATCH OF PCS.	15



ART. B PM 5751 00 01

DIM. MM ESTERNE - EXTERNAL	500/450*300*145 H
DIM. MM INTERNE - INTERNAL	427*279*129 H
MISURA - SIZE	4A2
LITRI - LITERS	20
PESO GR. - WEIGHT GR.	1222
LOTTO DA PZ. - BATCH OF PCS.	14



ART. B PM 6551 00 05

DIM. MM ESTERNE - EXTERNAL	500/450*300*200 H
DIM. MM INTERNE - INTERNAL	425*281*185 H
MISURA - SIZE	4
LITRI - LITERS	28
PESO GR. - WEIGHT GR.	1335
LOTTO DA PZ. - BATCH OF PCS.	10



ART. B PM 7351 00 01

DIM. MM ESTERNE - EXTERNAL	500/450*300*300 H
DIM. MM INTERNE - INTERNAL	423*279*286 H
MISURA - SIZE	4A5
LITRI - LITERS	42
PESO GR. - WEIGHT GR.	1874



ART. B PL 8151 00 04

DIM. MM ESTERNE - EXTERNAL	520/450*450*300 H
DIM. MM INTERNE - INTERNAL	433*430*277 H
MISURA - SIZE	5P4
LITRI - LITERS	63
PESO GR. - WEIGHT GR.	3370



ART. B PL 8951 00 03


DIM. MM ESTERNE - EXTERNAL	700/630*450*300 H
DIM. MM INTERNE - INTERNAL	618*428*276 H
MISURA - SIZE	5
LITRI - LITERS	88
PESO GR. - WEIGHT GR.	4378

DIVISORI - dividers

DIVISORI LONGITUDINALI IN METALLO - front to back metal dividers



ART.	PER CONTENITORE	- FOR CONTAINERS
● B ND 0110 00 99	B PM 3351 00 ..	
● B ND 0140 00 99	B PM 4151 00 ..	
● B ND 0160 00 99	B PM 5751 00 ..	
● B ND 0180 00 99	B PM 6551 00 ..	
● B ND 0170 00 99	B PM 7351 00 ..	



Divisorio
Divider

ART.	PER CONTENITORE	- FOR CONTAINERS
● B ND 0211 01 99	B PL 8151 00 ..	
● B ND 0231 01 99	B PL 8951 00 ..	

con coppia supporti - with pair of supports

ART.	PER CONTENITORE	- FOR CONTAINERS
● B ND 0211 00 99	B PL 8151 00 ..	
● B ND 0231 00 99	B PL 8951 00 ..	

divisorio supplementare - supplementary divider



DIVISORI - dividers

DIVISORI LONGITUDINALI IN PLASTICA
- front to back plastic dividers



ART.

- B PZ 1071 00 07
- B PZ 1571 00 07
- B PZ 2571 00 07
- B PZ 3071 00 07

DIVISORI TRASVERSALI
- subdividers



ART.

PER CONTENITORE - FOR CONTAINERS

- B ND 1110 00 99
- B PM 6551 00..

coppia divisori trasversali - pair of subdividers



ATHENA ECOGREEN

I pesi possono subire una variazione del $\pm 10\%$
weights can vary by $\pm 10\%$



ART. B PA 4054 AO IR

DIM. MM ESTERNE - EXTERNAL 400*300*120 H
MISURA - SIZE 4312
PESO GR. - WEIGHT GR. 782



ART. B PA 4454 AO IR

DIM. MM ESTERNE - EXTERNAL 400*300*170 H
MISURA - SIZE 4317
PESO GR. - WEIGHT GR. 1042



ART. B PA 4854 AO IR

DIM. MM ESTERNE - EXTERNAL 400*300*220 H
MISURA - SIZE 4322
PESO GR. - WEIGHT GR. 1284



ART. B PA 5254 BO IR

DIM. MM ESTERNE - EXTERNAL 400*300*325 H
MISURA - SIZE 4332
PESO GR. - WEIGHT GR. 1728



COPERCHI - lids



ART. B PA 0654 00 ..

DIM. MM 400*300
PESO GR. - WEIGHT GR. 340
coperchio a cerniera - hinged lid



01

XF

IS

IR

07



ART. B PA 6054 AO IR

DIM. MM ESTERNE - EXTERNAL 600×400×120 H
 MISURA - SIZE 6412
 PESO GR. - WEIGHT GR. 1636



ART. B PA 6454 AO IR

DIM. MM ESTERNE - EXTERNAL 600×400×170 H
 MISURA - SIZE 6417
 PESO GR. - WEIGHT GR. 2134



ART. B PA 6854 BO IR

DIM. MM ESTERNE - EXTERNAL 600×400×220 H
 MISURA - SIZE 6422
 PESO GR. - WEIGHT GR. 2518



ART. B PA 7654 BO IR

DIM. MM ESTERNE - EXTERNAL 600×400×325 H
 MISURA - SIZE 6432
 PESO GR. - WEIGHT GR. 3228



COPERCHI - lids



ART. B PA 0954 00 ..

DIM. MM 600×400
 PESO GR. - WEIGHT GR. 700
 coperchio a cerniera - hinged lid



COMPAT ECOGREEN

I pesi possono subire una variazione del $\pm 10\%$
weights can vary by $\pm 10\%$



ART. B PM 1754 00 XF

DIM. MM ESTERNE - EXTERNAL 160/140*95*75 H
MISURA - SIZE 1PL
PESO GR. - WEIGHT GR. 78
LOTTO DA PZ. - BATCH OF PCS. 50



ART. B PM 2554 00 XF

DIM. MM ESTERNE - EXTERNAL 230/200*140*130 H
MISURA - SIZE 2PL
PESO GR. - WEIGHT GR. 214
LOTTO DA PZ. - BATCH OF PCS. 54



ART. B PM 3354 00 XF

DIM. MM ESTERNE - EXTERNAL 350/300*200*145 H
MISURA - SIZE 3A2PL
PESO GR. - WEIGHT GR. 598
LOTTO DA PZ. - BATCH OF PCS. 21





ART. B PM 4154 00 XF

DIM. MM ESTERNE - EXTERNAL 350/300*200*200 H
 MISURA - SIZE 3PL
 PESO GR. - WEIGHT GR. 784
 LOTTO DA PZ. - BATCH OF PCS. 15



ART. B PM 6554 00 XF

DIM. MM ESTERNE - EXTERNAL 500/450*300*200 H
 MISURA - SIZE 4PL
 PESO GR. - WEIGHT GR. 1335
 LOTTO DA PZ. - BATCH OF PCS. 10



ATHENA - THEMA - MINERVA

le cassette sono realizzate in materiale plastico completamente riciclabile e sono idonee al contatto con gli alimenti
Containers are made of completely recyclable plastic material and can be used to store foodstuffs

CASSETTE ATHENA - athena stacking containers



ART. B PA 4859 AO 00

DIM. MM ESTERNE - EXTERNAL 400×300×220 H
DIM. MM INTERNE - INTERNAL 358×258×202 H
LITRI - LITERS 20
PESO GR. - WEIGHT GR. 1268
COLORE - COLOUR TRASPARENTE - TRANSPARENT



ART. B PA 5659 AO 00

DIM. MM ESTERNE - EXTERNAL 600×400×75 H
DIM. MM INTERNE - INTERNAL 555×355×58 H
LITRI - LITERS 10
PESO GR. - WEIGHT GR. 1226
COLORE - COLOUR TRASPARENTE - TRANSPARENT



ART. B PA 6059 AO 00

DIM. MM ESTERNE - EXTERNAL 600×400×120 H
DIM. MM INTERNE - INTERNAL 558×357×102 H
LITRI - LITERS 20
PESO GR. - WEIGHT GR. 1600
COLORE - COLOUR TRASPARENTE - TRANSPARENT



ART. B PZ 0681 00 13

ganci di chiusura per coperchi a
cerniera serie Athena e Thema
colore: bianco
closing systems for Athena and
Thema hinged lids
colour: white

COPERCHI - lids



ART. B PA 7659 AO 00

DIM. MM ESTERNE - EXTERNAL 600×400×325 H
DIM. MM INTERNE - INTERNAL 558×357×307 H
LITRI - LITERS 60
PESO GR. - WEIGHT GR. 3165
COLORE - COLOUR TRASPARENTE - TRANSPARENT



ART. B PA 0659 AO 00

DIM. MM 400×300
PESO GR. - WEIGHT GR. 340
COLORE - COLOUR TRASPARENTE - TRANSPARENT
coperchio a cerniera - hinged lid



ART. B PA 0959 AO 00

DIM. MM 600×400
PESO GR. - WEIGHT GR. 700
COLORE - COLOUR TRASPARENTE - TRANSPARENT
coperchio a cerniera - hinged lid



CASSETTE MINERVA

- minerva stacking containers



ART. B PE 7659 B0 00

DIM. MM ESTERNE - EXTERNAL 600*400*300 H
 DIM. MM INTERNE - INTERNAL 452*335*271 H
 LITRI - LITERS 50
 PESO GR. - WEIGHT GR. 2388
 COLORE - COLOUR TRASPARENTE - TRANSPARENT



ART. B PE 8059 B0 00

DIM. MM ESTERNE - EXTERNAL 600*400*400 H
 DIM. MM INTERNE - INTERNAL 453*335*372 H
 LITRI - LITERS 70
 PESO GR. - WEIGHT GR. 2865
 COLORE - COLOUR TRASPARENTE - TRANSPARENT



ART. B PZ 0020 00 99

molla a scatto per la chiusura del coperchio, zincata
 snap spring for lid closing, galvanised



ART. B PE 0959 00 00

DIM. MM 600*400
 PESO GR. - WEIGHT GR. 1000
 COLORE - COLOUR TRASPARENTE - TRANSPARENT
 coperchio - lid

CASSETTA THEMA

- thema stacking container



ART. B PB 6859 A0 00

DIM. MM ESTERNE - EXTERNAL 600*400*220 H
 DIM. MM INTERNE - INTERNAL 555*355*201 H
 LITRI - LITERS 40
 PESO GR. - WEIGHT GR. 1992
 COLORE - COLOUR TRASPARENTE - TRANSPARENT



ART. B PA 0959 00 00

DIM. MM 600*400
 PESO GR. - WEIGHT GR. 700
 COLORE - COLOUR TRASPARENTE - TRANSPARENT
 coperchio a cerniera - hinged lid



STEEL

Contenitori in metallo
Metal containers



ART. B LS 1700 00 01

DIM. MM ESTERNE - EXTERNAL 160/140*95*75 H
DIM. MM INTERNE - INTERNAL 138*86*66 H
MISURA - SIZE 1
LITRI - LITERS 1

disponibile solo verniciato - only available painted



ART. B LS 2500 00 02

ART. B LS 2500 00 99

DIM. MM ESTERNE - EXTERNAL 230/200*140*130 H
DIM. MM INTERNE - INTERNAL 196*131*113 H
MISURA - SIZE 2
LITRI - LITERS 3,8



ART. B LS 3300 00 01

ART. B LS 3300 00 99

DIM. MM ESTERNE - EXTERNAL 350/300*200*145 H
DIM. MM INTERNE - INTERNAL 298*181*135 H
MISURA - SIZE 3A2
LITRI - LITERS 9,4



ART. B LS 4100 00 02

ART. B LS 4100 00 99

DIM. MM ESTERNE - EXTERNAL 350/300*200*200 H
DIM. MM INTERNE - INTERNAL 300*185*184 H
MISURA - SIZE 3
LITRI - LITERS 12,5



ART. B LS 4900 00 02

ART. B LS 4900 00 99

DIM. MM ESTERNE - EXTERNAL 500/450*200*200 H
DIM. MM INTERNE - INTERNAL 448*184*184 H
MISURA - SIZE 3P4
LITRI - LITERS 18



ART. B LS 6500 00 02

ART. B LS 6500 00 99

DIM. MM ESTERNE - EXTERNAL 500/450*300*200 H
DIM. MM INTERNE - INTERNAL 448*284*185 H
MISURA - SIZE 4
LITRI - LITERS 28



ART. B LS 7300 00 01

ART. B LS 7300 00 99

DIM. MM ESTERNE - EXTERNAL 520/450*300*300 H
DIM. MM INTERNE - INTERNAL 446*288*278 H
MISURA - SIZE 4A5
LITRI - LITERS 42



ART. B LS 8100 00 02

ART. B LS 8100 00 99

DIM. MM ESTERNE - EXTERNAL 520/450*450*300 H
DIM. MM INTERNE - INTERNAL 448*428*278 H
MISURA - SIZE 5P4
LITRI - LITERS 63



ART. B LS 8900 00 01

ART. B LS 8900 00 99

DIM. MM ESTERNE - EXTERNAL 700/630*450*300 H
DIM. MM INTERNE - INTERNAL 630*428*278 H
MISURA - SIZE 5
LITRI - LITERS 88



ART. PER CONTENITORI - FOR CONTAINERS

B ND 0130 01 99	B LS 4100 00 ..
B ND 0190 01 99	B LS 6500 00 ..
B ND 0221 01 99	B LS 7300 00 ..
B ND 0221 02 99	B LS 8100 00 ..
B ND 0241 01 99	B LS 8900 00 ..

divisori longitudinali in metallo con supporti, zincati
front to back metal divider with pair of supports, galvanised

ART. PER CONTENITORI - FOR CONTAINERS

B ND 0130 00 99	B LS 4100 00 ..
B ND 0190 00 99	B LS 6500 00 ..
B ND 0221 00 99	B LS 7300 00 .. - B LS 8100 00 ..
B ND 0241 00 99	B LS 8900 00 ..

divisori longitudinali supplementari, zincati
supplementary front to back dividers, galvanised



ART. B LA 3320 00 01

ART. B LA 3320 00 99

DIM. MM ESTERNE - EXTERNAL

DIM. MM INTERNE - INTERNAL

MISURA - SIZE

LITRI - LITERS

300*200*145 H

290*183*132 H

272-3A2

8,7

ART. B LA 4120 00 02

ART. B LA 4120 00 99

DIM. MM ESTERNE - EXTERNAL

DIM. MM INTERNE - INTERNAL

MISURA - SIZE

LITRI - LITERS

300*200*200 H

290*186*184 H

272-3

12

ART. B LA 6520 00 01

ART. B LA 6520 00 99

DIM. MM ESTERNE - EXTERNAL

DIM. MM INTERNE - INTERNAL

MISURA - SIZE

LITRI - LITERS

450*300*200 H

442*285*182 H

272-4

27



ART. B LA 7320 00 02

ART. B LA 7320 00 99

DIM. MM ESTERNE - EXTERNAL

DIM. MM INTERNE - INTERNAL

MISURA - SIZE

LITRI - LITERS

450*300*300 H

440*280*278 H

272-4A5

40,5

ART. B LA 8920 00 01

ART. B LA 8920 00 99

DIM. MM ESTERNE - EXTERNAL

DIM. MM INTERNE - INTERNAL

MISURA - SIZE

LITRI - LITERS

630*450*300 H

617*430*278 H

272-5

85

CONTAINERS A BOCCA DI LUPO

- wide - mouthed containers



ART. B ML 0510 00 01

DIM. MM

PORTATA - LOAD CAPACITY

800*700*600 H

1000 KG

DIVISORIO MOBILE

- mobile divider

ART. B ML 0710 00 01

€ 22,37

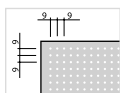
DIM. MM

solo per art. B ML 0510 00 01 - only for art. B ML 0510 00 01

630/460*405 H

STEEL

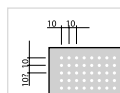
Cassette forate in acciaio inox e acciaio zincato
Perforated stacking containers in stainless steel and galvanised steel



ART. B LA 6510 00 ZZ

DIM. MM ESTERNE - EXTERNAL	450×300×200 H
DIM. MM INTERNE - INTERNAL	442×285×182 H
MISURA - SIZE	272-4
LITRI - LITERS	27
FORO Ø MM - HOLE Ø MM	3

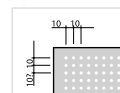
CASSETTA IN ACCIAIO INOX - STAINLESS STEEL STACKING CONTAINERS



ART. B LA 6511 00 99

DIM. MM ESTERNE - EXTERNAL	450×300×200 H
DIM. MM INTERNE - INTERNAL	442×285×182 H
MISURA - SIZE	272-4
LITRI - LITERS	27
FORO Ø MM - HOLE Ø MM	4,2

CASSETTA IN ACCIAIO ZINCATO - GALVANISED STEEL STACKING CONTAINERS

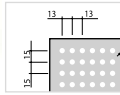


ART. B LA 6512 00 99

DIM. MM ESTERNE - EXTERNAL	450×300×200 H
DIM. MM INTERNE - INTERNAL	442×285×182 H
MISURA - SIZE	272-4
LITRI - LITERS	27
FORO Ø MM - HOLE Ø MM	5,5

CASSETTA IN ACCIAIO ZINCATO - GALVANISED STEEL STACKING CONTAINERS

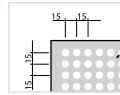




ART. B LA 6513 00 99

DIM. MM ESTERNE - EXTERNAL 450×300×200 H
 DIM. MM INTERNE - INTERNAL 442×285×182 H
 MISURA - SIZE 272-4
 LITRI - LITERS 27
 FORO Ø MM - HOLE Ø MM 7

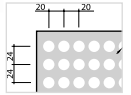
CASSETTA IN ACCIAIO ZINCATO - GALVANISED STEEL STACKING CONTAINERS



ART. B LA 6515 00 99

DIM. MM ESTERNE - EXTERNAL 450×300×200 H
 DIM. MM INTERNE - INTERNAL 442×285×182 H
 MISURA - SIZE 272-4
 LITRI - LITERS 27
 FORO Ø MM - HOLE Ø MM 10

CASSETTA IN ACCIAIO ZINCATO - GALVANISED STEEL STACKING CONTAINERS



ART. B LA 6517 00 99

DIM. MM ESTERNE - EXTERNAL 450×300×200 H
 DIM. MM INTERNE - INTERNAL 442×285×182 H
 MISURA - SIZE 272-4
 LITRI - LITERS 27
 FORO Ø MM - HOLE Ø MM 15

CASSETTA IN ACCIAIO ZINCATO - GALVANISED STEEL STACKING CONTAINERS



DOMINO

Gli scaffali devono essere fissati a pavimento e/o a parete
The shelving systems must be fixed to the floor and/or to the wall



ART. B ED 3044 00 01

DIM. MM 1025*310*885 H

Q.tà max di contenitori inseribili: 16 pezzi mis. 3. Scaffale fornito senza contenitori.

Max q.ty of storage containers which can be fitted: 16 pcs size 3. Shelving unit without containers.



ART. B ED 3074 00 01

DIM. MM 1765*310*885 H

Q.tà max di contenitori inseribili: 28 pezzi mis. 3. Scaffale fornito senza contenitori.

Max q.ty of storage containers which can be fitted: 28 pcs size 3. Shelving unit without containers.



ART. B ED 4034 00 01

DIM. MM 1075*460*885 H

Q.tà max di contenitori inseribili: 12 pezzi mis. 4. Scaffale fornito senza contenitori.

Max q.ty of storage containers which can be fitted: 12 pcs size 4. Shelving unit without containers.



ART. B ED 4054 00 01

DIM. MM 1765*460*885 H

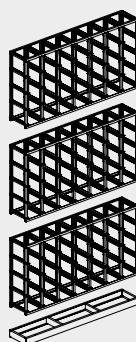
Q.tà max di contenitori inseribili: 20 pezzi mis. 4. Scaffale fornito senza contenitori.

Max q.ty of storage containers which can be fitted: 20 pcs size 4. Shelving unit without containers.



SOVRAPPONIBILITÀ STACKABLE

TELAJ SOVRAPPOSTI STACKED UNITS	PORTATA DI OGNI TELAIO LOAD CAP. OF EACH UNIT	PORTATA DI OGNI BOX LOAD CAP. OF EACH BOX
2	960 KG	60 KG
MAX 3	640 KG	40 KG



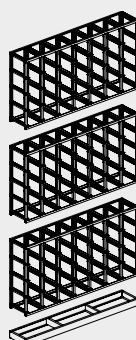
SOVRAPPONIBILITÀ STACKABLE

TELAJ SOVRAPPOSTI STACKED UNITS	PORTATA DI OGNI TELAIO LOAD CAP. OF EACH UNIT	PORTATA DI OGNI BOX LOAD CAP. OF EACH BOX
2	1680 KG	60 KG
MAX 3	1120 KG	40 KG



SOVRAPPONIBILITÀ STACKABLE

TELAJ SOVRAPPOSTI STACKED UNITS	PORTATA DI OGNI TELAIO LOAD CAP. OF EACH UNIT	PORTATA DI OGNI BOX LOAD CAP. OF EACH BOX
MAX 3	1200 KG	100 KG



SOVRAPPONIBILITÀ STACKABLE

TELAJ SOVRAPPOSTI STACKED UNITS	PORTATA DI OGNI TELAIO LOAD CAP. OF EACH UNIT	PORTATA DI OGNI BOX LOAD CAP. OF EACH BOX
MAX 3	1600 KG	80 KG



ART. B ED 4555 00 01

DIM. MM 1765*460*1300 H

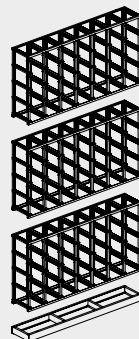
Q.tà max di contenitori inseribili: 20 pezzi mis. 4A5. Scaffale fornito senza contenitori.
Max q.ty of storage containers which can be fitted: 20 pcs size 4A5. Shelving unit without containers.



ART. B ED 5023 00 01

DIM. MM 1125*660*1180 H

Q.tà max di contenitori inseribili: 6 pezzi mis. 5. Scaffale fornito senza contenitori.
Max q.ty of storage containers which can be fitted: 6 pcs size 5. Shelving unit without containers.



SOVRAPPONIBILITÀ STACKABLE

TELAJ SOVRAPPOSTI STACKED UNITS	PORTATA DI OGNI TELAIO LOAD CAP. OF EACH UNIT	PORTATA DI OGNI BOX LOAD CAP. OF EACH BOX
2	1600 KG	80 KG
MAX 3	1000 KG	50 KG



SOVRAPPONIBILITÀ STACKABLE

TELAJ SOVRAPPOSTI STACKED UNITS	PORTATA DI OGNI TELAIO LOAD CAP. OF EACH UNIT	PORTATA DI OGNI BOX LOAD CAP. OF EACH BOX
MAX 3	1200 KG	200 KG

PIANO PER SCAFFALE - shelf for shelving unit



ART. PER SCAFFALE - FOR SHELVING UNIT

B ED 9134 00 01	B ED 3044 00 01
B ED 9137 00 01	B ED 3074 00 01
B ED 9143 00 01	B ED 4034 00 01
B ED 9145 00 01	B ED 4054 00 01 - B ED 4555 00 01

ZOCCOLO PER SCAFFALE - base plinth for shelving unit



ART. PER SCAFFALE - FOR SHELVING UNIT

B ED 9234 00 01	B ED 3044 00 01
B ED 9237 00 01	B ED 3074 00 01
B ED 9243 00 01	B ED 4034 00 01
B ED 9245 00 01	B ED 4054 00 01 - B ED 4555 00 01
B ED 9352 00 01	B ED 5023 00 01



STORAGE SYSTEM TR

Scaffalatura per cassette e contenitori 350/300x200 500/450x300
Shelving system for stacking and storage containers 350/300x200 500/450x300



ART. B TR S200 D1 99

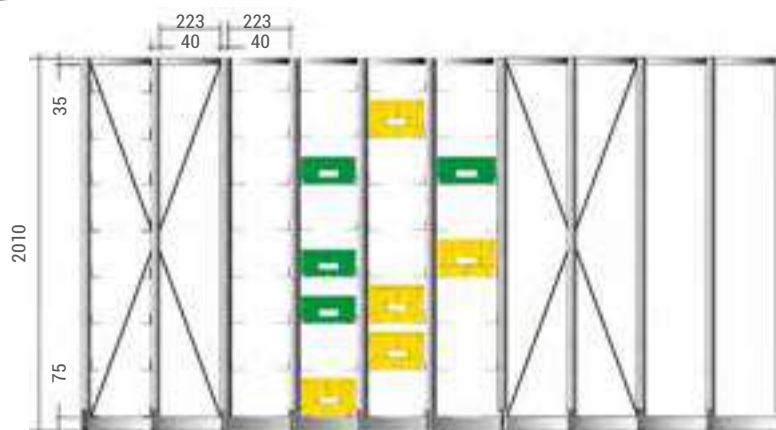
Dimensioni mm: 1355x350x2010 h. Contenitori inclusi.
Dimensions mm: 1355x350x2010 h. Storage containers included.



ART. B TR S100 D1 99

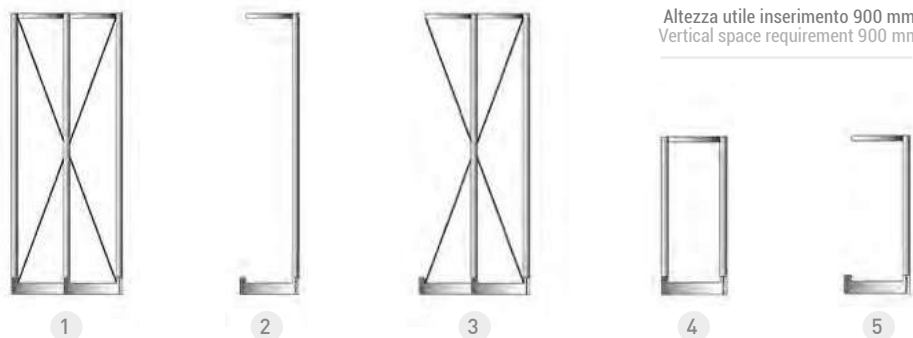
Dimensioni mm: 1092x350x1010 h. Contenitori inclusi.
Dimensions mm: 1092x350x1010 h. Storage containers included.

B61

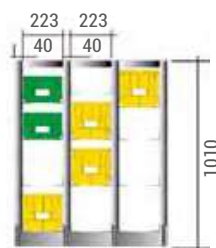


PROFONDITÀ SCAFFALE 350 mm - SHELVING SYSTEM DEPTH 350 mm

Altezza utile inserimento 1900 mm Vertical space requirement 1900 mm



Altezza utile inserimento 900 mm
Vertical space requirement 900 mm



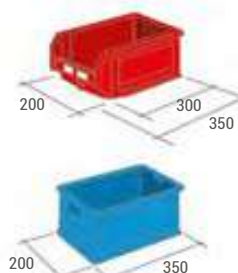
ART. DESCRIZIONE

ART.	DESCRIZIONE	DESCRIPTION
1	B TR D200 35 99 campata base doppia con crociera 2010 mm h	double unit with cross bracing 2010 mm h
2	B TR E200 35 99 campata aggiuntiva singola 2010 mm h	add-on single unit 2010 mm h
3	B TR F200 35 99 campata aggiuntiva doppia con crociera 2010 mm h	add-on double unit with cross bracing 2010 mm h
4	B TR G100 35 99 campata base singola 1010 mm h	single unit 1010 mm h
5	B TR E100 35 99 campata aggiuntiva singola 1010 mm h	add-on single unit 1010 mm h
6	B TR 9020 00 99 coppia guide zincate	pair of galvanised guide rails

DESCRIPTION

CASSETTE E CONTENITORI - stacking and storage containers

PER CASSETTE E CONTENITORI FOR STACKING AND STORAGE CONTAINERS	PASSO GUIDE DISTANCE OF GUIDE RAILS
3A2	175 MM
3	225 MM
272-3A2	175 MM
272-3	225 MM





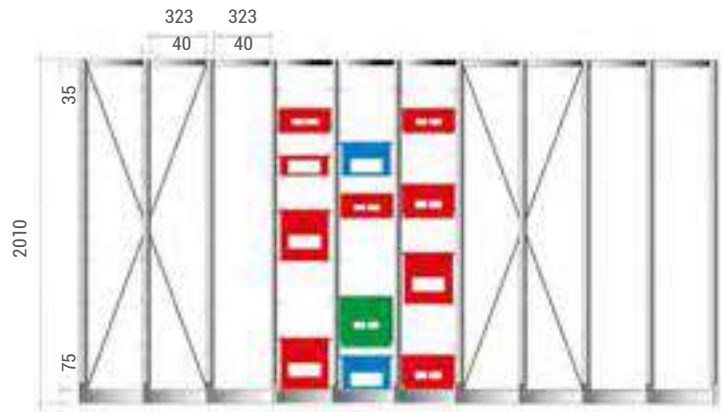
ART. B TR S200 E2 99

Dimensioni mm: 1492×500×2010 h. Contenitori inclusi.
Dimensions mm: 1492×500×2010 h. Storage containers included.



ART. B TR S100 E2 99

Dimensioni mm: 1129×500×1010 h. Contenitori inclusi.
Dimensions mm: 1129×500×1010 h. Storage containers included.



PROFONDITÀ SCAFFALE 500 mm - SHELVING SYSTEM DEPTH 500 mm

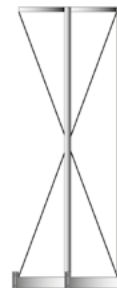
Altezza utile inserimento 1900 mm Vertical space requirement 1900 mm



1



2



3

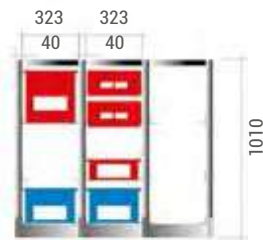


4



5

Altezza utile inserimento 900 mm
Vertical space requirement 900 mm



6

ART.	DESCRIZIONE	DESCRIPTION
1	B TR D200 50 99 campata base doppia con crociera 2010 mm h	double unit with cross bracing 2010 mm h
2	B TR E200 50 99 campata aggiuntiva singola 2010 mm h	add-on single unit 2010 mm h
3	B TR F200 50 99 campata aggiuntiva doppia con crociera 2010 mm h	add-on double unit with cross bracing 2010 mm h
4	B TR G100 50 99 campata base singola 1010 mm h	single unit 1010 mm h
5	B TR E100 50 99 campata aggiuntiva singola 1010 mm h	add-on single unit 1010 mm h
6	B TR 9060 00 99 coppia guide zincate	pair of galvanised guide rails

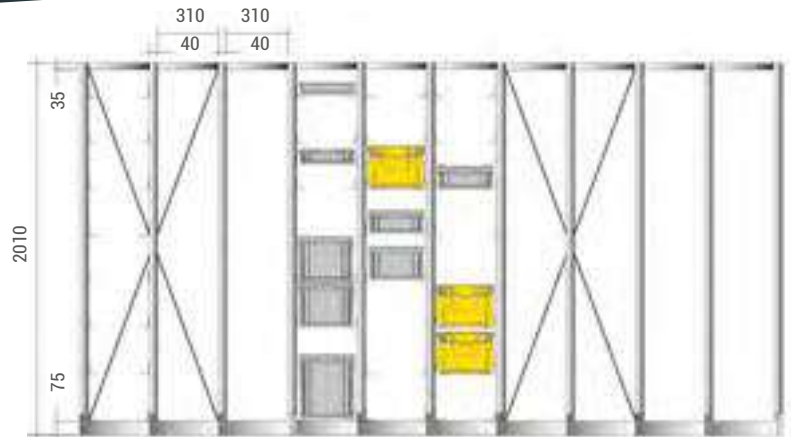
CASSETTE E CONTENITORI - stacking and storage containers

PER CASSETTE E CONTENITORI FOR STACKING AND STORAGE CONTAINERS	PASSO GUIDE DISTANCE OF GUIDE RAILS
4A2	200 MM
4	225 MM
4A5	325 MM
272 - 4A2	150 MM
272 - 4	225 MM
272 - 4A5	325 MM



STORAGE SYSTEM TR

Scaffalatura per cassette 400x300 600x400
Shelving system for stacking containers 400x300 600x400



PROFONDITÀ SCAFFALE 400 mm - SHELVING SYSTEM DEPTH 400 mm

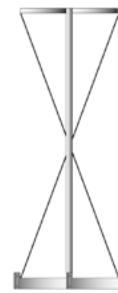
Altezza utile inserimento 1900 mm Vertical space requirement 1900 mm



1



2



3



4

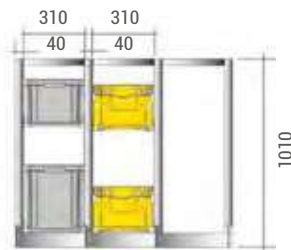


5

Altezza utile inserimento 900 mm
Vertical space requirement 900 mm

ART. B TR S200 B1 99

Dimensioni mm: 1440x400x2010 h. Contenitori inclusi.
Dimensions mm: 1440x400x2010 h. Stacking containers included.



6

ART. DESCRIZIONE

- 1 B TR D200 40 99 campata base doppia con crociera 2010 mm h
- 2 B TR E200 40 99 campata aggiuntiva singola 2010 mm h
- 3 B TR F200 40 99 campata aggiuntiva doppia con crociera 2010 mm h
- 4 B TR G100 40 99 campata base singola 1010 mm h
- 5 B TR E100 40 99 campata aggiuntiva singola 1010 mm h
- 6 B TR 9040 00 99 coppia guide zincate

DESCRIPTION

- double unit with cross bracing 2010 mm h
- add-on single unit 2010 mm h
- add-on double unit with cross bracing 2010 mm h
- single unit 1010 mm h
- add-on single unit 1010 mm h
- pair of galvanised guide rails



ART. B TR S100 B1 99

Dimensioni mm: 1090x400x1010 h. Contenitori inclusi.
Dimensions mm: 1090x400x1010 h. Stacking containers included.

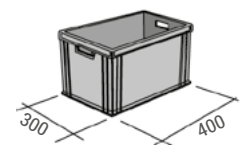
PER CASSETTE DIM. MM
FOR STACKING CONTAINERS DIM. MM

400x300x55 H
400x300x78 H
400x300x120 H
400x300x170 H
400x300x220 H
400x300x325 H

PASSO GUIDE
DISTANCE OF GUIDE RAILS

75 MM
100 MM
150 MM
200 MM
250 MM
350 MM

CASSETTE E CONTENITORI - stacking and storage containers





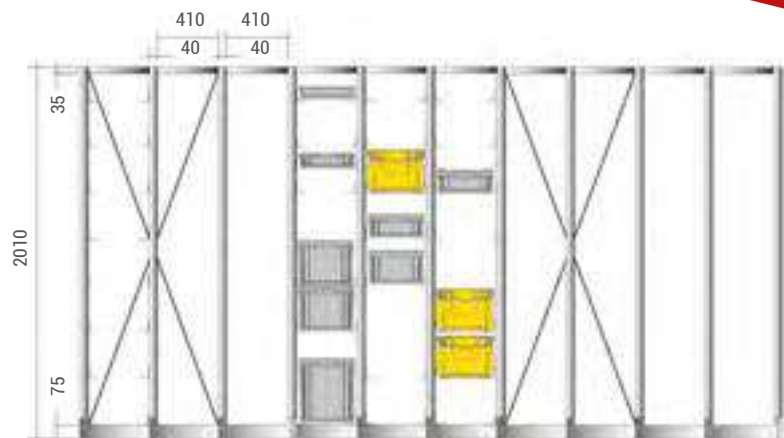
ART. B TR S200 C2 99

Dimensioni mm: 1840×600×2010 h. Contenitori inclusi.
Dimensions mm: 1840×600×2010 h. Stacking containers included.



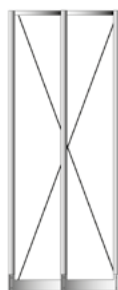
ART. B TR S100 C2 99

Dimensioni mm: 1390×600×1010 h. Contenitori inclusi.
Dimensions mm: 1390×600×1010 h. Stacking containers included.



PROFONDITÀ SCAFFALE 600 mm - SHELVING SYSTEM DEPTH 600 mm

Altezza utile inserimento 1900 mm Vertical space requirement 1900 mm



1



2



3

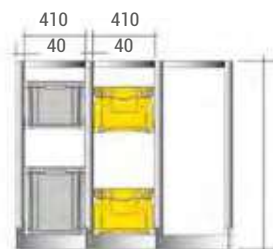
Altezza utile inserimento 900 mm
Vertical space requirement 900 mm



4



5



6

ART. DESCRIZIONE

- 1 B TR D200 60 99 campata base doppia con crociera 2010 mm h
- 2 B TR E200 60 99 campata aggiuntiva singola 2010 mm h
- 3 B TR F200 60 99 campata aggiuntiva doppia con crociera 2010 mm h
- 4 B TR G100 60 99 campata base singola 1010 mm h
- 5 B TR E100 60 99 campata aggiuntiva singola 1010 mm h
- 6 B TR 9080 00 99 coppia guide zincate

DESCRIPTION

- double unit with cross bracing 2010 mm h
- add-on single unit 2010 mm h
- add-on double unit with cross bracing 2010 mm h
- single unit 1010 mm h
- add-on single unit 1010 mm h
- pair of galvanized guide rails

CASSETTE E CONTENITORI - stacking and storage containers

PER CASSETTE DIM. MM
FOR STACKING CONTAINERS DIM. MM

PASSO GUIDE
DISTANCE OF GUIDE RAILS

600×400×78 H

100 MM

600×400×120 H

150 MM

600×400×170 H

200 MM

600×400×220 H

250 MM

600×400×285 H

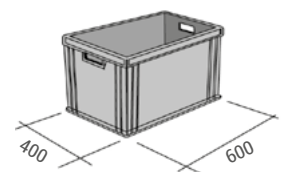
325 MM

600×400×325 H

350 MM

600×400×430 H

450 MM



UNIMOD

Carrelli per contenitori - Portata mensole fisse 25 kg
Trolleys for containers - Fixed shelves load capacity 25 kg



CON CONTENITORI - with containers

ART. B LB B102 52 52

DIM. MM 1023*613*1430 H
PORTATA - LOAD CAPACITY 300 KG (150 PER LATO - PER SIDE)

Completo di 20 mensole e 180 contenitori mis. 1
Complete of 20 shelves and 180 containers size 1

SENZA CONTENITORI - without containers

ART. B LB B102 02 52

DIM. MM 1023*613*1430 H
PORTATA - LOAD CAPACITY 300 KG (150 PER LATO - PER SIDE)

Completo di 20 mensole per mis. 1, 2 ruote girevoli con freno,
2 ruote fisse in gomma standard Ø 125 mm
Complete of 20 shelves for size 1, 2 swivel wheels with brake,
2 fixed standard rubber wheels Ø 125 mm



CON CONTENITORI - with containers

ART. B LB B102 53 52

DIM. MM 1023*613*1430 H
PORTATA - LOAD CAPACITY 300 KG (150 PER LATO - PER SIDE)

Completo di 18 mensole e 90 contenitori mis. 1, 48 contenitori
mis. 2
Complete of 18 shelves and 90 containers size 1, 48 containers
size 2

SENZA CONTENITORI - without containers

ART. B LB B102 03 52

DIM. MM 1023*613*1430 H
PORTATA - LOAD CAPACITY 300 KG (150 PER LATO - PER SIDE)

Completo di 10 mensole per mis. 1, 8 mensole per mis. 2, 2 ruote
girevoli con freno, 2 ruote fisse in gomma standard Ø 125 mm
Complete of 10 shelves for size 1, 8 shelves for size 2, 2
swivel wheels with brake, 2 fixed standard rubber wheels Ø
125 mm



ART. B LB B102 55 52

Dimensioni mm: 1023*613*1430 h. Completo di 1
carrello art. B LB B102 05 52, 24 contenitori mis.
2, 2 set di 54 ganci (cadauno) art. B BL 9510 00 99

Dimensions mm: 1023*613*1430 h. Complete of 1 trolley
art. B LB B102 05 52, 24 containers size 2,
2 sets of 54 hooks (each) art. B BL 9510 00 99



CON CONTENITORI - with containers

ART. B LB B102 54 52

DIM. MM 1023*613*1430 H
PORTATA - LOAD CAPACITY 300 KG (150 PER LATO - PER SIDE)

Completo di 14 mensole e 84 contenitori mis. 2
Complete of 14 shelves and 84 containers size 2

SENZA CONTENITORI - without containers

ART. B LB B102 04 52

DIM. MM 1023*613*1430 H
PORTATA - LOAD CAPACITY 300 KG (150 PER LATO - PER SIDE)

Completo di 14 mensole per mis. 2, 2 ruote girevoli con freno,
2 ruote fisse in gomma standard Ø 125 mm
Complete of 14 shelves for size 2, 2 swivel wheels with
brake, 2 fixed standard rubber wheels Ø 125 mm



CON CONTENITORI - with containers

ART. B LB B102 56 52

DIM. MM 1023*613*1430 H
PORTATA - LOAD CAPACITY 300 KG (150 PER LATO - PER SIDE)

Completo di 15 mensole e 45 contenitori mis. 1, 24 contenitori
mis. 2, 28 contenitori mis. 3A2
Complete of 15 shelves and 45 containers size 1, 24 containers
size 2, 28 containers size 3A2

SENZA CONTENITORI - without containers

ART. B LB B102 06 52

DIM. MM 1023*613*1430 H
PORTATA - LOAD CAPACITY 300 KG (150 PER LATO - PER SIDE)

Completo di 5 mensole per mis. 1, 4 mensole per mis. 2, 6
mensole per mis. 3A2, 2 ruote girevoli con freno, 2 ruote fisse in
gomma standard Ø 125 mm
Complete of 5 shelves for size 1, 4 shelves for size 2, 6 shelves
for size 3A2, 2 swivel wheels with brake, 2 fixed standard rubber
wheels Ø 125 mm

ART. B LB B102 61 52

Dimensioni mm: 1023*613*1430 h. Completo di 1
carrello art. B LB B102 11 52, 36 contenitori mis.
1, 18 contenitori mis. 2, 6 cassette art. B PA 4051 A0
01, 2 cassette art. B PA 4451 A0 01.

Dimensions mm: 1023*613*1430 h. Complete of 1 trolley
art. B LB B102 11 52, 36 containers size 1, 18 containers
size 2, 6 stacking containers art. B PA 4051 A0 01,
2 stacking containers art. B PA 4451 A0 01.



UNIMOD

Scaffali per contenitori - Portata mensole inclinabili 50 kg - Portata mensole fisse 25 kg
Shelving systems for containers - Tilting shelf load capacity 50 kg - Fixed shelf load capacity 25 kg



CON CONTENITORI - with containers

ART. B LC C173 52 52

DIM. MM 1067*542*1817 H
PORTATA - LOAD CAPACITY 150 KG

Completo di 13 mensole e 63 contenitori mis. 1,
36 contenitori mis. 2
Complete of 13 shelves and 63 containers size 1,
36 containers size 2

SENZA CONTENITORI - without containers

ART. B LC C173 02 52

DIM. MM 1067*542*1817 H
PORTATA - LOAD CAPACITY 150 KG

Completo di 7 mensole per mis. 1, 6 mensole per mis. 2
Complete of 7 shelves for size 1, 6 shelves for size 2



CON CONTENITORI - with containers

ART. B LC A173 52 52

DIM. MM 1067*925*1817 H
PORTATA - LOAD CAPACITY 300 KG (150 PER LATO - PER SIDE)

Completo di 26 mensole e 126 contenitori mis. 1, 72 contenitori
mis. 2
Complete of 26 shelves and 126 containers size 1, 72 containers
size 2

SENZA CONTENITORI - without containers

ART. B LC A173 02 52

DIM. MM 1067*925*1817 H
PORTATA - LOAD CAPACITY 300 KG (150 PER LATO - PER SIDE)

Completo di 14 mensole per mis. 1, 12 mensole per mis. 2
Complete of 14 shelves for size 1, 12 shelves for size 2



CON CONTENITORI - with containers

ART. B LC C173 54 52

DIM. MM 1067*542*1817 H
PORTATA - LOAD CAPACITY 150 KG

Completo di 9 mensole e 24 contenitori mis. 2, 12 contenitori mis. 3A2, 3 contenitori mis. 4A2, 3 contenitori mis. 4
Complete of 9 shelves and 24 containers size 2, 12 containers size 3A2, 3 containers size 4A2, 3 containers size 4

SENZA CONTENITORI - without containers

ART. B LC C173 04 52

DIM. MM 1067*542*1817 H
PORTATA - LOAD CAPACITY 150 KG

Completo di 4 mensole per mis. 2, 3 mensole per mis. 3A2, 2 mensole regolabili profondità 420 mm
Complete of 4 shelves for size 2, 3 shelves for size 3A2, 2 adjustable shelves depth 420 mm



CON CONTENITORI - with containers

ART. B LC A173 54 52

DIM. MM 1067*925*1817 H
PORTATA - LOAD CAPACITY 300 KG (150 PER LATO - PER SIDE)

Completo di 18 mensole e 48 contenitori mis. 2, 24 contenitori mis. 3A2, 6 contenitori mis. 4A2, 6 contenitori mis. 4
Complete of 18 shelves and 48 containers size 2, 24 containers size 3A2, 6 containers size 4A2, 6 containers size 4

SENZA CONTENITORI - without containers

ART. B LC A173 04 52

DIM. MM 1067*925*1817 H
PORTATA - LOAD CAPACITY 300 KG (150 PER LATO - PER SIDE)

Completo di 8 mensole per mis. 2, 6 mensole per mis. 3A2, 4 mensole regolabili profondità 420 mm
Complete of 8 shelves for size 2, 6 shelves for size 3A2, 4 adjustable shelves 420 mm

ARMADI - CABINETS

Armadi porta contenitori
Cabinets for containers



SENZA PORTE - without doors

ART. B AK 2040 51 01

DIM. MM 700*270*1000 H
PORTATA - LOAD CAPACITY 450 KG

Completo di 8 piani, 9 fermi per contenitori, 54 contenitori blu mis. 1
Complete of 8 shelves, 9 stops for containers, 54 size 1 blue containers



SENZA PORTE - without doors

ART. B AK 2066 54 01

DIM. MM 700*270*1655 H
PORTATA - LOAD CAPACITY 500 KG

Completo di 12 piani, 7 fermi per contenitori, 42 contenitori blu mis. 1 e 24 contenitori grigi mis. 2
Complete of 12 shelves, 7 stops for containers, 42 size 1 blue containers and 24 size 2 grey containers



SENZA PORTE - without doors

ART. B AK 2080 52 01

DIM. MM 700*270*2000 H
PORTATA - LOAD CAPACITY 500 KG

Completo di 15 piani, 9 fermi per contenitori, 54 contenitori blu mis. 1 e 28 contenitori grigi mis. 2
Complete of 15 shelves, 9 stops for containers, 54 size 1 blue containers and 28 size 2 grey containers





CON PORTE - with doors

ART. B AK 1040 52 01

DIM. MM 700*270*1000 H
PORTATA - LOAD CAPACITY 450 KG

Completo di 6 piani, 4 fermi per contenitori, 24 contenitori blu mis. 1, 12 contenitori grigi mis. 2
Complete of 6 shelves, 4 stops for containers, 24 size 1 blue containers, 12 size 2 grey containers



CON PORTE - with doors

ART. B AK 1066 54 01

DIM. MM 700*270*1655 H
PORTATA - LOAD CAPACITY 500 KG

Completo di 12 piani, 7 fermi per contenitori, 42 contenitori blu mis. 1 e 24 contenitori grigi mis. 2
Complete of 12 shelves, 7 stops for containers, 42 size 1 blue containers and 24 size 2 grey containers



CON PORTE - with doors

ART. B AK 1080 52 01

DIM. MM 700*270*2000 H
PORTATA - LOAD CAPACITY 500 KG

Completo di 15 piani, 9 fermi per contenitori, 54 contenitori blu mis. 1 e 28 contenitori grigi mis. 2
Complete of 15 shelves, 9 stops for containers, 54 size 1 blue containers and 28 size 2 grey containers



ARMADI - CABINETS

Armadi a cassetti - I cassetti in lamiera sono completi di 2 separatori interni mobili
Drawer cabinets - Sheet drawers are complete of movable inner dividers



SENZA PORTE - without doors

ART. B AX 0910M3 0000 36

DIM. MM 900×355×2000 H

Completo di 114 cassetti dim. mm 130×300×70 h, portata piano: 30 kg
Complete of 114 drawers dim. mm 130×300×70 h, shelf load capacity: 30 kg



SENZA PORTE - without doors

ART. B AX 0900M3 0000 36

DIM. MM 900×355×2000 H

Completo di 45 cassetti dim. mm 260×300×95 h, portata piano: 30 kg
Complete of 45 drawers dim. mm 260×300×95 h, shelf load capacity: 30 kg




SENZA PORTE - without doors

ART. B AX 0905M0 0000 36

DIM. MM 900×355×2000 H

Completo di 60 cassetti dim. mm 130×300×70 h e 21 cassetti dim. mm 260×300×95 h, portata piano: 30 kg
Complete of 60 drawers dim. mm 130×300×70 h and 21 drawers, dim. mm 260×300×95 h, shelf load capacity: 30 kg



CON PORTE - with doors

ART. B AX 0911M0 0000 36

DIM. MM 900×355×2000 H

Completo di 114 cassetti dim. mm 130×300×70 h, portata piano: 30 kg
Complete of 114 drawers dim. mm 130×300×70 h, shelf load capacity: 30 kg




CON PORTE - with doors

ART. B AX 0901M0 0000 36

DIM. MM 900×355×2000 H

Completo di 45 cassetti dim. mm 260×300×95 h, portata piano: 30 kg
Complete of 45 drawers dim. mm 260×300×95 h, shelf load capacity: 30 kg



CON PORTE - with doors

ART. B AX 0906M3 0000 36

DIM. MM 900×355×2000 H

Completo di 60 cassetti dim. mm 130×300×70 h e 21 cassetti dim. mm 260×300×95 h, portata piano: 30 kg
Complete of 60 drawers dim. mm 130×300×70 h and 21 drawers dim. mm 260×300×95 h, shelf load capacity: 30 kg



SENZA PORTE - without doors

ART. B AX 0915M3 0000 36

DIM. MM 900×355×1000 H

Completo di 54 cassetti dim. mm 130×300×70 h, portata piano: 30 kg
Complete of 54 drawers dim. mm 130×300×70 h, shelf load capacity: 30 kg



SENZA PORTE - without doors

ART. B AX 0925M0 0000 36

DIM. MM 900×355×1000 H

Completo di 21 cassetti dim. mm 260×300×95 h, portata piano: 30 kg
Complete of 21 drawers dim. mm 260×300×95 h, shelf load capacity: 30 kg



SENZA PORTE - without doors

ART. B AX 0920M3 0000 36

DIM. MM 900×355×1000 H

Completo di 30 cassetti dim. mm 130×300×70 h e 9 cassetti dim. mm 260×300×95 h, portata piano: 30 kg
Complete of 30 drawers dim. mm 130×300×70 h and 9 drawers dim. mm 260×300×95 h, shelf load capacity: 30 kg



CON PORTE - with doors

ART. B AX 0916M0 0000 36

DIM. MM 900×355×1000 H

Completo di 54 cassetti dim. mm 130×300×70 h, portata piano: 30 kg
Complete of 54 drawers dim. mm 130×300×70 h, shelf load capacity: 30 kg



CON PORTE - with doors

ART. B AX 0926M0 0000 36

DIM. MM 900×355×1000 H

Completo di 21 cassetti dim. mm 260×300×95 h, portata piano: 30 kg
Complete of 21 drawers dim. mm 260×300×95 h, shelf load capacity: 30 kg



CON PORTE - with doors

ART. B AX 0921M0 0000 36

DIM. MM 900×355×1000 H

Completo di 30 cassetti dim. mm 130×300×70 h e 9 cassetti dim. mm 260×300×95 h, portata piano: 30 kg
Complete of 30 drawers dim. mm 130×300×70 h and 9 drawers dim. mm 260×300×95 h, shelf load capacity: 30 kg

SEPARATORE - divider



ART. B AX 094000 0000 07

DIM. MM 252×90 H

Separatore supplementare in plastica per cassetto in ferro da 260×300×95 mm h, massimo divisori inseribili per cassetto: 3 pezzi
Additional divider in plastic for 260×300×95 mm h steel drawer, Max q.ty of dividers which can be inserted per drawer: 3 pcs.



ART. B AX 093800 0000 07

DIM. MM 119×66 H

Separatore supplementare in plastica per cassetto in ferro da 130×300×70 mm h, massimo divisori inseribili per cassetto: 3 pezzi
Additional divider in plastic for 130×300×70 mm h steel drawer, Max q.ty of dividers which can be inserted per drawer: 3 pcs.

ARMADI - CABINETS

Armadi a cassetti - I cassetti in plastica di colore verde, sono completi di 2 separatori interni mobili
Drawer cabinets - The green drawers in plastic are complete of 2 movable inner dividers



SENZA PORTE - without doors

ART. B AX 0225MO 0000 36

DIM. MM 900×355×1000 H

Completo di 54 cassetti dim. mm 130×300×70 h,
portata piano: 30 kg
Complete of 54 drawers dim. mm 130×300×70 h,
shelf load capacity: 30 kg



CON PORTE - with doors

ART. B AX 0224MO 0000 36

DIM. MM 900×355×1000 H

Completo di 54 cassetti dim. mm 130×300×70 h,
portata piano: 30 kg
Complete of 54 drawers dim. mm 130×300×70 h,
shelf load capacity: 30 kg



SENZA PORTE - without doors

ART. B AX 0223MO 0000 36

DIM. MM 900×355×2000 H

Completo di 114 cassetti dim. mm 130×300×70 h,
portata piano: 30 kg
Complete of 114 drawers dim. mm 130×300×70 h,
shelf load capacity: 30 kg



CON PORTE - with doors

ART. B AX 0222MO 0000 36

DIM. MM 900×355×2000 H

Completo di 114 cassetti dim. mm 130×300×70 h,
portata piano: 30 kg
Complete of 114 drawers dim. mm 130×300×70 h,
shelf load capacity: 30 kg

SEPARATORE - divider



ART. B AX 024300 0000 07

DIM. MM 126×60 H

Separatore supplementare in plastica per cassetto in plastica
da 130×300×70 mm h, massimo divisori inseribili per
cassetto: 3 pezzi

Additional divider in plastic for 130×300×70 mm h plastic
drawer, Max q.ty of dividers which can be inserted per drawer:
3 pcs.

**CODICE RICAMBIO CONTENITORI IN
PLASTICA:**

**SPARE PART CODE FOR PLASTIC CONTAINERS:
B AX 4178MO 0000 02**

SCAFFALI PORTAMINUTERIE

- small part storage Shelves



SENZA PORTE - without doors

ART. B AX 0381V0 0000 36

DIM. MM 600×120×600 H
CASELLE - COMPARTMENTS 36×6



SENZA PORTE - without doors

ART. B AX 0465V0 0000 36

DIM. MM 600×120×600 H
CASELLE - COMPARTMENTS 30×5



SENZA PORTE - without doors

ART. B AX 0470V0 0000 36

DIM. MM 600×120×600 H
CASELLE - COMPARTMENTS 24×4



SENZA PORTE - without doors

ART. B AX 0382V0 0000 36

DIM. MM 600×120×1800 H
CASELLE - COMPARTMENTS 114×6



SENZA PORTE - without doors

ART. B AX 0485V0 0000 36

DIM. MM 600×120×1800 H
CASELLE - COMPARTMENTS 95×5



SENZA PORTE - without doors

ART. B AX 0480V0 0000 36

DIM. MM 600×120×1800 H
CASELLE - COMPARTMENTS 76×4



ART. B AX 021100 0000 36

DIM. MM 435×490×1050 H
CASELLE - COMPARTMENTS 30×6



ART. B AX 0210SP 0000 36

DIM. MM 435×490×1690 H
CASELLE - COMPARTMENTS 66×6

PORTAMINUTERIE

SMALL PART STORAGE SHELVES



1 B AX 023800 0000 36



2 B AX 023900 0000 36

SCAFFALI PORTAMINUTERIE

SMALL PART STORAGE SHELVES

Costruiti in lamiera di acciaio di prima scelta spessore 8/10 stampata e sagomata a freddo. Le ante sono dotate di serratura con linguetta. I cassetti possono essere in lamiera oppure in plastica, corredati di 2 separatori mobili e di etichetta in cartoncino bianco con protezione in PVC trasparente. Verniciatura a forno con polveri epossidiche.

In top quality cold-shaped and pressed 8/10 sheet steel. Doors are fitted with cam locks. Drawers may be in metal sheet or plastic, with 2 movable dividers and white card label with clear PVC cover. Stove-painted with epoxy powders.



3 B AX 093400 0000 36



4 B AX 093600 0000 36



5 B AX 093200 0000 36



6 B AX 093000 0000 36



7 B AX 024600 0000 36



8 B AX 024700 0000 36



9 B AX 022600 0000 36



10 B AX 024900 0000 36



11 B AX 022700 0000 36



12 B AX 024800 0000 36



13 B AX 093100 0000 36

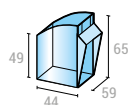


14 B AX 093300 0000 36

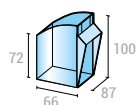
	ART.	DIM. MM	DESCRIZIONE	DESCRIPTION
1	B AX 023800 0000 36	900×355×2000 H	scaffale con ante, 42 cassetti verdi di mm 130×300×70 h + 2 piani, portata piano: 30 kg	shelving unit with doors, 42 green drawers dim. mm 130×300×70 h + 2 shelves, shelf load capacity: 30 kg
2	B AX 023900 0000 36	900×355×2000 H	scaffale senza ante, 42 cassetti verdi di mm 130×300×70 h + 2 piani, portata piano: 30 kg	shelving unit without doors, 42 green drawers dim. mm 130×300×70 h + 2 shelves, shelf load capacity: 30 kg
3	B AX 093400 0000 36	456×310×306 H	cassetiera con cassetti in lamiera, 9 cassetti di mm 130×300×70 h, portata piano: 30 kg	shelving unit with metal sheet drawers, 9 drawers dim. mm 130×300×70 h, shelf load capacity: 30 kg
4	B AX 093600 0000 36	456×310×496 H	cassetiera con cassetti in lamiera, 15 cassetti di mm 130×300×70 h, portata piano: 30 kg	shelving unit with metal sheet drawers, 15 drawers dim. mm 130×300×70 h, shelf load capacity: 30 kg
5	B AX 093200 0000 36	721×310×306 H	cassetiera con cassetti in lamiera, 15 cassetti di mm 130×300×70 h, portata piano: 30 kg	shelving unit with metal sheet drawers, 15 drawers dim. mm 130×300×70 h, shelf load capacity: 30 kg
6	B AX 093000 0000 36	900×315×430 H	cassetiera con cassetti in lamiera, 24 cassetti di mm 130×300×70 h, portata piano: 30 kg	shelving unit with metal sheet drawers, 24 drawers dim. mm 130×300×70 h, shelf load capacity: 30 kg
7	B AX 024600 0000 36	456×310×306 H	cassetiera con cassetti in plastica, 9 cassetti verdi di mm 130×300×70 h, portata piano: 30 kg	shelving unit with plastic drawers, 9 green drawers dim. mm 130×300×70 h, shelf load capacity: 30 kg
8	B AX 024700 0000 36	456×310×306 H	cassetiera con cassetti in plastica, 9 cassetti trasparenti di mm 130×300×70 h, portata piano: 30 kg	shelving unit with plastic drawers, 9 transparent drawers dim. mm 130×300×70 h, shelf load capacity: 30 kg
9	B AX 022600 0000 36	721×310×306 H	cassetiera con cassetti in plastica, 15 cassetti verdi di mm 130×300×70 h, portata piano: 30 kg	shelving unit with plastic drawers, 15 green drawers dim. mm 130×300×70 h, shelf load capacity: 30 kg
10	B AX 024900 0000 36	721×310×306 H	cassetiera con cassetti in plastica, 15 cassetti trasparenti di mm 130×300×70 h, portata piano: 30 kg	shelving unit with plastic drawers, 15 transparent drawers dim. mm 130×300×70 h, shelf load capacity: 30 kg
11	B AX 022700 0000 36	456×310×496 H	cassetiera con cassetti in plastica, 15 cassetti verdi di mm 130×300×70 h, portata piano: 30 kg	shelving unit with plastic drawers, 15 green drawers dim. mm 130×300×70 h, shelf load capacity: 30 kg
12	B AX 024800 0000 36	456×310×496 H	cassetiera con cassetti in plastica, 15 cassetti trasparenti di mm 130×300×70 h, portata piano: 30 kg	shelving unit with plastic drawers, 15 transparent drawers dim. mm 130×300×70 h, shelf load capacity: 30 kg
13	B AX 093100 0000 36	900×315×430 H	cassetiera con cassetti in plastica, 24 cassetti verdi di mm 130×300×70 h, portata piano: 30 kg	shelving unit with plastic drawers, 24 green drawers dim. mm 130×300×70 h, shelf load capacity: 30 kg
14	B AX 093300 0000 36	900×315×430 H	cassetiera con cassetti in plastica, 24 cassetti trasparenti di mm 130×300×70 h, portata piano: 30 kg	shelving unit with plastic drawers, 24 transparent drawers dim. mm 130×300×70 h, shelf load capacity: 30 kg

PRACTIBOX

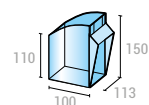
cassettiere singole e scaffali da parete
single containers and wall shelving



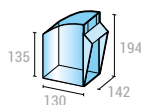
1 B PG 1071 01 01



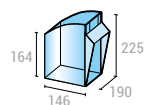
2 B PG 1571 01 01



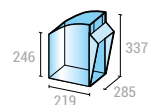
3 B PG 2071 01 01



4 B PG 2571 01 01



5 B PG 3071 01 01



6 B PG 3571 01 01

	ART.	DIM. MM	DESCRIZIONE	DESCRIPTION
1	B PG 1071 01 01	600×69×77 H	9 cassetti	9 drawers
2	B PG 1571 01 01	600×98×112 H	6 cassetti	6 drawers
3	B PG 2071 01 01	600×141×164 H	5 cassetti	5 drawers
4	B PG 2571 01 01	600×174×206 H	4 cassetti	4 drawers
5	B PG 3071 01 01	600×209×240 H	3 cassetti	3 drawers
6	B PG 3571 01 01	600×311×353 H	2 cassetti	2 drawers

DISPENSER DA BANCO - bench dispenser



ART. B PG 0320 00 01
DIM. MM 610×150×500 H
Realizzato in lamiera d'acciaio verniciata
Made from painted sheet steel

B85



ART. B PG 0320 01 01
DIM. MM 610×189,5×500 H
completo di: 1 art. B PG 1571 01 01, 1 art. B PG 2071 01 01, 1 art. B PG 2571 01 01
completo di: 1 art. B PG 1571 01 01, 1 art. B PG 2071 01 01, 1 art. B PG 2571 01 01

CARRELLO PER PRACTIBOX

- trolley for practibox




ART. B LB B073 54 52

DIM. MM 725×613×1430 H

Completo di 1 carrello art. B LB B073 04 52
4 cassettiere a 9 cassetti,
6 cassettiere a 6cassetti,
4 cassettiere a 5 cassetti,
2 cassettiere a 4 cassetti,
2 cassettiere a 3 cassetti,
completo di fermi

Complete of 1 trolley art. B LB B073 04 52
4 containers with 9 compartments,
6 containers with 6 compartments,
4 containers with 5 compartments,
2 containers with 4 compartments,
2 containers with 3 compartments,
including safety guards



ART. B LB B073 04 52

DIM. MM 725×613×1430 H


A= 687 mm
B= 724 mm
C= 160 mm
D= 1240 mm (32 fori - holes)
E= 30 mm

SENZA PRACTIBOX
COMPLETO DI COPPIA PROFILI
WITHOUT PRACTIBOX
PAIR OF PROFILES INCLUDED

ATTENZIONE!
Obbligo di inserire i fermi
ATTENTION!
You must use safety guards

ACCESSORI - accessories

fermi per practibox - safety bars for practibox



etichette - labels



ART. PER CASSETTIERA ART.
FOR CONTAINERS ART.

B PG 0910 00 99 B PG 1071 01 01

B PG 0915 00 99 B PG 1571 01 01

B PG 0920 00 99 B PG 2071 01 01

B PG 0925 00 99 B PG 2571 01 01

B PG 0930 00 99 B PG 3071 01 01

B PG 0935 00 99 B PG 3571 01 01

ART. PER CASSETTIERA ART. Q.TÀ ETICHETTE
FOR CONTAINERS ART. NO. LABELS

B PG 9020 00 00 B PG 1071 01 01 9

B PG 9040 00 00 B PG 1571 01 01 6

B PG 9060 00 00 B PG 2071 01 01 5

B PG 9080 00 00 B PG 2571 01 01 4

B PG 9100 00 00 B PG 3071 01 01 3

B PG 9120 00 00 B PG 3571 01 01 2

PRACTIBOX

01

TRASPARENTE - TRANSPARENT
(cassetti - drawers)

scaffali da parete
wall shelving

300 mm



1 B PG 0410 00 01

2 B PG 0410 01 01

3 B PG 0410 02 01

4 B PG 0410 03 01

500 mm



5 B PG 0420 00 01

6 B PG 0420 01 01

7 B PG 0420 02 01

8 B PG 0420 03 01

650 mm



9 B PG 0430 00 01

10 B PG 0430 01 01

11 B PG 0430 02 01

12 B PG 0430 03 01

ART.

DIM. MM

DESCRIZIONE

DESCRIPTION

1	B PG 0410 00 01	600×28×300 H	realizzato in lamiera d'acciaio verniciata	Made from painted sheet steel
2	B PG 0410 01 01	600×78×308 H	4 art. B PG 1071 01 01	4 art. B PG 1071 01 01
3	B PG 0410 02 01	600×107×300 H	1 art. B PG 1071 01 01, 2 art. B PG 1571 01 01	1 art. B PG 1071 01 01, 2 art. B PG 1571 01 01
4	B PG 0410 03 01	600×150×328 H	2 art. B PG 2071 01 01	2 art. B PG 2071 01 01
5	B PG 0420 00 01	600×28×500 H	realizzato in lamiera d'acciaio verniciata	Made from painted sheet steel
6	B PG 0420 01 01	600×78×500 H	6 art. B PG 1071 01 01	6 art. B PG 1071 01 01
7	B PG 0420 02 01	600×107×500 H	2 art. B PG 1071 01 01, 3 art. B PG 1571 01 01	2 art. B PG 1071 01 01, 3 art. B PG 1571 01 01
8	B PG 0420 03 01	600×183×500 H	1 art. B PG 1571 01 01, 1 art. B PG 2071 01 01, 1 art. B PG 2571 01 01	1 art. B PG 1571 01 01, 1 art. B PG 2071 01 01, 1 art. B PG 2571 01 01
9	B PG 0430 00 01	600×28×650 H	realizzato in lamiera d'acciaio verniciata	Made from painted sheet steel
10	B PG 0430 01 01	600×150×664 H	3 art. B PG 1571 01 01, 2 art. B PG 2071 01 01	3 art. B PG 1571 01 01, 2 art. B PG 2071 01 01
11	B PG 0430 02 01	600×107×650 H	1 art. B PG 1071 01 01, 5 art. B PG 1571 01 01	1 art. B PG 1071 01 01, 5 art. B PG 1571 01 01
12	B PG 0430 03 01	600×78×650 H	8 art. B PG 1071 01 01	8 art. B PG 1071 01 01

PRACTIBOX

01

TRASPARENTE - TRANSPARENT
(cassetti - drawers)

scaffali da parete
wall shelving



ART. B PG 0610 00 01 DIM. MM 600×300×100 H
base per scaffali vuoti. ATTENZIONE! l'altezza
utile degli scaffali si riduce di 100 mm
base for empty shelving unit. ATTENTION: the usable
height of the frame is reduced by 100 mm



1000 mm

1 B PG 0530 00 01



2 B PG 0530 02 01



3 B PG 0530 03 01



4 B PG 0530 04 01



1500 mm



5 B PG 0540 00 01



6 B PG 0540 01 01



7 B PG 0540 02 01



8 B PG 0540 03 01

ART.	DIM. MM	DESCRIZIONE	DESCRIPTION
1 B PG 0530 00 01	600×41×1000 H	realizzato in lamiera d'acciaio verniciata	Made from painted sheet steel
2 B PG 0530 02 01	600×113×1008 H	9 art. B PG 1571 01 01	9 art. B PG 1571 01 01
3 B PG 0530 03 01	600×224×1000 H	2 art. B PG 1571 01 01, 2 art. B PG 2071 01 01 1 art. B PG 2571 01 01, 1 art. B PG 3071 01 01	2 art. B PG 1571 01 01, 2 art. B PG 2071 01 01 1 art. B PG 2571 01 01, 1 art. B PG 3071 01 01
4 B PG 0530 04 01	600×113×1022 H	6 art. B PG 1071 01 01, 5 art. B PG 1571 01 01	6 art. B PG 1071 01 01, 5 art. B PG 1571 01 01
5 B PG 0540 00 01	600×41×1500 H	realizzato in lamiera d'acciaio verniciata	Made from painted sheet steel
6 B PG 0540 01 01	600×113×1500 H	9 art. B PG 1071 01 01, 7 art. B PG 1571 01 01	9 art. B PG 1071 01 01, 7 art. B PG 1571 01 01
7 B PG 0540 02 01	600×113×1568 H	14 art. B PG 1571 01 01	14 art. B PG 1571 01 01
8 B PG 0540 03 01	600×224×1540 H	2 art. B PG 1071 01 01, 4 art. B PG 1571 01 01, 3 art. B PG 2071 01 01 1 art. B PG 2571 01 01, 1 art. B PG 3071 01 01	2 art. B PG 1071 01 01, 4 art. B PG 1571 01 01, 3 art. B PG 2071 01 01 1 art. B PG 2571 01 01, 1 art. B PG 3071 01 01

1750 mm



1 B PG 0550 00 01

2 B PG 0550 01 01

3 B PG 0550 02 01

4 B PG 0550 03 01

1950 mm



5 B PG 0560 00 01

6 B PG 0560 01 01

7 B PG 0560 02 01

8 B PG 0560 03 01

ART.

DIM. MM

DESCRIZIONE

DESCRIPTION

1	B PG 0550 00 01	600×41×1750 H	realizzato in lamiera d'acciaio verniciata	Made from painted sheet steel
2	B PG 0550 01 01	600×113×1750 H	8 art. B PG 1071 01 01, 10 art. B PG 1571 01 01	8 art. B PG 1071 01 01, 10 art. B PG 1571 01 01
3	B PG 0550 02 01	600×113×1757 H	1 art. B PG 1071 01 01, 15 art. B PG 1571 01 01	1 art. B PG 1071 01 01, 15 art. B PG 1571 01 01
4	B PG 0550 03 01	600×224×1750 H	1 art. B PG 1071 01 01, 6 art. B PG 1571 01 01, 2 art. B PG 2071 01 01 2 art. B PG 2571 01 01, 1 art. B PG 3071 01 01	1 art. B PG 1071 01 01, 6 art. B PG 1571 01 01, 2 art. B PG 2071 01 01 2 art. B PG 2571 01 01, 1 art. B PG 3071 01 01
5	B PG 0560 00 01	600×41×1950 H	realizzato in lamiera d'acciaio verniciata	Made from painted sheet steel
6	B PG 0560 01 01	600×113×1960 H	8 art. B PG 1071 01 01, 12 art. B PG 1571 01 01	8 art. B PG 1071 01 01, 12 art. B PG 1571 01 01
7	B PG 0560 02 01	600×156×1950 H	3 art. B PG 1071 01 01, 8 art. B PG 1571 01 01, 5 art. B PG 2071 01 01	3 art. B PG 1071 01 01, 8 art. B PG 1571 01 01, 5 art. B PG 2071 01 01
8	B PG 0560 03 01	600×326×1989 H	6 art. B PG 2071 01 01, 2 art. B PG 2571 01 01, 1 art. B PG 3071 01 01 1 art. B PG 3571 01 01	6 art. B PG 2071 01 01, 2 art. B PG 2571 01 01, 1 art. B PG 3071 01 01 1 art. B PG 3571 01 01

PRACTIBOX

01

TRASPARENTE - TRANSPARENT
(cassetti - drawers)

scaffali con base
shelving with base



1 B PG 0640 00 01




2 B PG 0640 01 01



3 B PG 0640 02 01



4 B PG 0640 03 01



5 B PG 0650 00 01



6 B PG 0650 02 01



7 B PG 0650 03 01



8 B PG 0650 04 01

ART.	DIM. MM	DESCRIZIONE	DESCRIPTION
1 B PG 0640 00 01	600×325×1500 H	realizzato in lamiera d'acciaio verniciata	Made from painted sheet steel
2 B PG 0640 01 01	600×325×1500 H	8 art. B PG 1071 01 01, 7 art. B PG 1571 01 01	8 art. B PG 1071 01 01, 7 art. B PG 1571 01 01
3 B PG 0640 02 01	600×325×1556 H	13 art. B PG 1571 01 01	13 art. B PG 1571 01 01
4 B PG 0640 03 01	600×325×1528 H	2 art. B PG 1071 01 01, 3 art. B PG 1571 01 01, 3 art. B PG 2071 01 01 1 art. B PG 2571 01 01, 1 art. B PG 3071 01 01	2 art. B PG 1071 01 01, 3 art. B PG 1571 01 01, 3 art. B PG 2071 01 01 1 art. B PG 2571 01 01, 1 art. B PG 3071 01 01
5 B PG 0650 00 01	600×325×1750 H	realizzato in lamiera d'acciaio verniciata	Made from painted sheet steel
6 B PG 0650 02 01	600×325×1786 H	6 art. B PG 1071 01 01, 8 art. B PG 1571 01 01, 2 art. B PG 2071 01 01	6 art. B PG 1071 01 01, 8 art. B PG 1571 01 01, 2 art. B PG 2071 01 01
7 B PG 0650 03 01	600×325×1750 H	2 art. B PG 1071 01 01, 3 art. B PG 1571 01 01, 3 art. B PG 2071 01 01 2 art. B PG 2571 01 01, 1 art. B PG 3071 01 01	2 art. B PG 1071 01 01, 3 art. B PG 1571 01 01, 3 art. B PG 2071 01 01 2 art. B PG 2571 01 01, 1 art. B PG 3071 01 01
8 B PG 0650 04 01	600×325×1770 H	5 art. B PG 1571 01 01, 3 art. B PG 2071 01 01, 3 art. B PG 2571 01 01	5 art. B PG 1571 01 01, 3 art. B PG 2071 01 01, 3 art. B PG 2571 01 01



1 B PG 0660 00 01

2 B PG 0660 01 01

3 B PG 0660 02 01

4 B PG 0660 03 01

ART.	DIM. MM	DESCRIZIONE	DESCRIPTION
1 B PG 0660 00 01	600×325×1950 H	realizzato in lamiera d'acciaio verniciata	Made from painted sheet steel
2 B PG 0660 01 01	600×325×1950 H	6 art. B PG 1071 01 01, 9 art. B PG 1571 01 01, 1 art. B PG 2071 01 01 1 art. B PG 2571 01 01	6 art. B PG 1071 01 01, 9 art. B PG 1571 01 01, 1 art. B PG 2071 01 01 1 art. B PG 2571 01 01
3 B PG 0660 02 01	600×325×1950 H	2 art. B PG 1071 01 01, 3 art. B PG 1571 01 01, 3 art. B PG 2071 01 01 3 art. B PG 2571 01 01, 1 art. B PG 3071 01 01	2 art. B PG 1071 01 01, 3 art. B PG 1571 01 01, 3 art. B PG 2071 01 01 3 art. B PG 2571 01 01, 1 art. B PG 3071 01 01
4 B PG 0660 03 01	600×325×1976 H	5 art. B PG 1571 01 01, 3 art. B PG 2071 01 01, 4 art. B PG 2571 01 01	5 art. B PG 1571 01 01, 3 art. B PG 2071 01 01, 4 art. B PG 2571 01 01





MATERIALE DI FISSAGGIO

ART. B SR 8999 00 99

Set di fissaggio per una fiancata composto da 2 viti ad espansione in acciaio M10×90 mm per pavimenti in calcestruzzo non fessurato uguali o maggiori alla classe C20/25.

Questi armadi forniti di serie con dispositivo di apertura singola dei cassetti, devono essere fissati a pavimento o a parete. Il materiale di fissaggio a pavimento, se richiesto, può essere fornito

FIXING MATERIAL

ART. B SR 8999 00 99

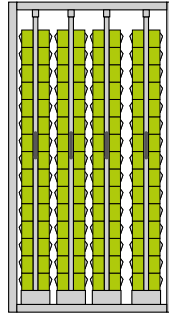
Fixing material for one side including 2 steel expansion bolts M10×90 mm for floors in uninterrupted concrete greater than or equal to the class C20/25.

These cupboards, standard supplied with a single drawer opening device, must be fixed to the floor or wall. The floor-fixing material, if required, can be supplied.

01

96

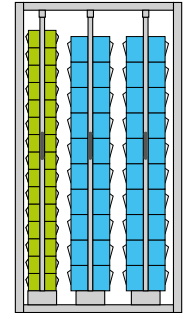
portata cassetti: 400 kg - compartment load capacity: 400 kg



ART. B PG 0031 51 01

Dimensioni mm: 1119×705×2000 h. Con 4 cassetti verticali completi di 120 art. B PG 1571 01 01. Senza serratura

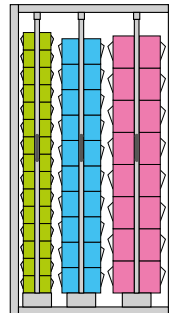
Dimensions mm: 1119×705×2000 h. With 4 vertical compartments complete of 120 art. B PG 1571 01 01. Without lock



ART. B PG 0031 52 01

Dimensioni mm: 1119×705×2000 h. Con 3 cassetti verticali completi di 30 art. B PG 1571 01 01, 40 art. B PG 2071 01 01. Senza serratura

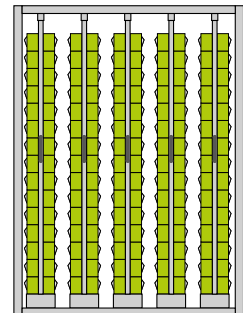
Dimensions mm: 1119×705×2000 h. With 3 vertical compartments complete of 30 art. B PG 1571 01 01, 40 art. B PG 2071 01 01. Without lock



ART. B PG 0031 53 01

Dimensioni mm: 1119×705×2000 h. Con 3 cassetti verticali completi di 30 art. B PG 1571 01 01, 20 art. B PG 2071 01 01, 16 art. B PG 2571 01 01. Senza serratura

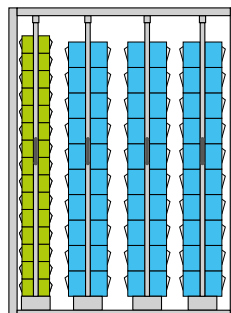
Dimensions mm: 1119×705×2000 h. With 3 vertical compartments complete of 30 art. B PG 1571 01 01, 20 art. B PG 2071 01 01, 16 art. B PG 2571 01 01. Without lock



ART. B PG 0051 51 01

Dimensioni mm: 1527×705×2000 h. Con 5 cassetti verticali completi di 150 art. B PG 1571 01 01. Senza serratura

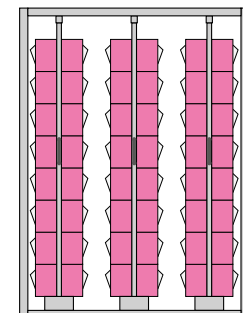
Dimensions mm: 1527×705×2000 h. With 5 vertical compartments complete of 150 art. B PG 1571 01 01. Without lock



ART. B PG 0051 52 01

Dimensioni mm: 1527×705×2000 h. Con 4 cassetti verticali completi di 30 art. B PG 1571 01 01, 60 art. B PG 2071 01 01. Senza serratura

Dimensions mm: 1527×705×2000 h. With 4 vertical compartments complete of 30 art. B PG 1571 01 01, 60 art. B PG 2071 01 01. Without lock



ART. B PG 0051 53 01

Dimensioni mm: 1527×705×2000 h. Con 3 cassetti verticali completi di 48 art. F PG 2571 01 01. Senza serratura

Dimensions mm: 1527×705×2000 h. With 3 vertical compartments complete of 48 art. F PG 2571 01 01. Without lock

MULTIBOX



ART.		DIM. MM
B PK 0551 00 04	●	120×300×100 H
B PK 1551 00 04	●	120×400×100 H
B PK 3051 00 04	●	120×500×100 H



ART.		DIM. MM
B PK 1051 00 04	●	160×300×100 H
B PK 2051 00 04	●	160×400×100 H
B PK 3551 00 04	●	160×500×100 H
B PK 4551 00 04	●	160×600×100 H



ART.		DIM. MM
B PK 2551 00 04	●	240×400×100 H
B PK 4051 00 04	●	240×500×100 H

DIVISORI - dividers



ART.		DIM. MM
B PK 7068 00 96	●	100×90 H

per cassette - for boxes B PK 0551 - B PK 1551 - B PK 3051



ART.		DIM. MM
B PK 7368 00 96	●	145×90 H

per cassette - for boxes B PK 1051 - B PK 2051 - B PK 3551
B PK 4551



ART.		DIM. MM
B PK 7668 00 96	●	225×90 H

per cassette - for boxes B PK 2551 - B PK 4051

MANIGLIE - handles



ART.		DIM. MM
B PK 6051 00 04	●	70×90 H

per cassette - for boxes B PK 0551 - B PK 1551 - B PK 3051



ART.		DIM. MM
B PK 6351 00 04	●	120×80 H

per cassette - for boxes B PK 1051 - B PK 2051 - B PK 3551
B PK 4551



ART.		DIM. MM
B PK 6651 00 04	●	110×90 H

per cassette - for boxes B PK 2551 - B PK 4051

ETICHETTE - labels



ART.	DIM. MM	NR. PER FOGLIO NO. PER SHEET	PER CASSETTE FOR BOXES
B PK 9540 00 00	81×42	12	B PK 0551 - B PK 1551 - B PK 3051
B PK 9580 00 00	121×44	8	B PK 1051 - B PK 2051 - B PK 3551 B PK 4551
B PK 9600 00 00	200×43	6	B PK 2551 - B PK 4051



ART.	DIM. MM	NR. PER FOGLIO NO. PER SHEET	PER DIVISORI FOR DIVIDERS
B PK 9520 00 00	80×24	24	B PK 7068
B PK 9560 00 00	121×24	16	B PK 7368 - B PK 7668

SCAFFALI PER CASSETTE

- shelving systems for boxes

SCAFFALE
- SHELF ●

CASSETTA
- BOX ●

500×400×545



ART.

B PK 9040 01 01

DIM. MM

500×400×545 H

16 pezzi art. B PK 1551 00 04 - 16 pcs. art. B PK 1551 00 04



ART.

B PK 9040 02 01

DIM. MM

500×400×545 H

12 pezzi art. B PK 2051 00 04 - 12 pcs. art. B PK 2051 00 04



ART.

B PK 9040 03 01

DIM. MM

500×400×545 H

8 pezzi art. B PK 1551 00 04, 6 pezzi art. B PK 2051 00 04
8 pcs. art. B PK 1551 00 04, 6 pcs. art. B PK 2051 00 04



ART.

B PK 9040 04 01

DIM. MM

500×400×545 H

8 pezzi art. B PK 2551 00 04 - 8 pcs. art. B PK 2551 00 04

500×500×545



ART.

B PK 9050 01 01

DIM. MM

500×500×545 H

16 pezzi art. B PK 3051 00 04 - 16 pcs. art. B PK 3051 00 04



ART.

B PK 9050 02 01

DIM. MM

500×500×545 H

12 pezzi art. B PK 3551 00 04 - 12 pcs. art. B PK 3551 00 04



ART.

B PK 9050 03 01

DIM. MM

500×500×545 H

8 pezzi art. B PK 3051 00 04, 6 pezzi art. B PK 3551 00 04
8 pcs. art. B PK 3051 00 04, 6 pcs. art. B PK 3551 00 04




ART.

B PK 9050 04 01

DIM. MM

500×500×545 H

8 pezzi art. B PK 4051 00 04 - 8 pcs. art. B PK 4051 00 04



1 B AX 100001 5000 01 ●



2 B AX 100001 6000 01 ●



3 B AX 100001 7000 01 ●



4 B AX 100001 8000 01 ●



5 B AX 100002 1000 01 ●



6 B AX 100002 2000 01 ●



7 B AX 100002 3000 01 ●

	ART.	DIM. MM	DESCRIZIONE	DESCRIPTION
1	B AX 100001 5000 01	208×132×208 H	cassettera assemblabile ad incastro con 16 cassetti trasparenti dotati di porta etichetta frontale	interlocking assemblable containers with 16 transparent drawers with front label holder
2	B AX 100001 6000 01	208×132×208 H	cassettera assemblabile ad incastro con 8 cassetti trasparenti dotati di porta etichetta frontale	interlocking assemblable containers with 8 transparent drawers with front label holder
3	B AX 100001 7000 01	208×132×208 H	cassettera assemblabile ad incastro con 4 cassetti trasparenti dotati di porta etichetta frontale	interlocking assemblable containers with 4 transparent drawers with front label holder
4	B AX 100001 8000 01	208×222×208 H	cassettera assemblabile ad incastro con 8 cassetti trasparenti dotati di porta etichetta frontale, completa di 8 divisori mobili	interlocking assemblable containers with 8 transparent drawers with front label holder, complete of 8 movable dividers
5	B AX 100002 1000 01	208×222×208 H	cassettera assemblabile ad incastro con 4 cassetti trasparenti dotati di porta etichetta frontale e suddivisibili con 8 divisori mobili e 8 divisori fissi	interlocking assemblable containers with 4 transparent drawers with front label holder and separable through 8 movable dividers and 8 fixed dividers
6	B AX 100002 2000 01	208×222×208 H	cassettera assemblabile ad incastro con 4 cassetti trasparenti dotati di porta etichetta frontale	interlocking assemblable containers with 4 transparent drawers with front label holder
7	B AX 100002 3000 01	208×222×208 H	cassettera assemblabile ad incastro con 2 cassetti trasparenti dotati di porta etichetta frontale	interlocking assemblable containers with 2 transparent drawers with front label holder

SYSTEM BOX

Cassettiere e organizers a scomparti
Tool holder containers and organizers with compartments



CASSETTIERE
PORTA
MINUTERIE
Tool holder containers



1 B AX 100230 6000 08 ●



2 B AX 100230 5000 08 ●



3 B AX 100225 8000 08 ●

ART.

DIM. MM

DESCRIZIONE

DESCRIPTION

1	B AX 100230 6000 08	279×150×155 H	cassettiera portaminuterie serie system box con 9 cassetti
2	B AX 100230 5000 08	279×150×195 H	cassettiera portaminuterie serie system box con 16 cassetti
3	B AX 100225 8000 08	405×150×240 H	cassettiera portaminuterie serie system box con 25 cassetti

1	tool holder container series system box with 9 drawers
2	tool holder container series system box with 16 drawers
3	tool holder container series system box with 25 drawers

CARRELLI CLEVER SMALL

Trolleys CLEVER Small

Disponibili in **2** COLORI e in **4** VERSIONI

Available in **2** COLOURS and **4** VERSIONS



**FLESSIBILITÀ
NEL TEMPO**
FLEXIBILITY
OVER TIME



**VELOCITÀ
DI MONTAGGIO**
SPEED
OF ASSEMBLY



**IMPLEMENTABILE
GRAZIE AGLI ACCESSORI**
CUSTOMIZABLE
WITH ACCESSORIES



1 B CR 100M 00 08

DIM. MM

904×515×820 H

DESCRIZIONE - DESCRIPTION

Carrello a 2 piani con 4 ruote in gomma standard Ø 100 mm - fornito montato - portata 200 kg

Trolley with 2 shelves complete of 4 standard rubber wheels Ø 100 mm - supplied assembled - load capacity 200 kg

2 B CR 100M 01 04

DIM. MM

904×515×820 H

DESCRIZIONE - DESCRIPTION

Carrello a 3 piani con 4 ruote in gomma standard Ø 100 mm - fornito montato - portata 200 kg

Trolley with 3 shelves complete of 4 standard rubber wheels Ø 100 mm - supplied assembled - load capacity 200 kg



**MANEGGEVOLE E
SOLIDA**
**MANIGLIA
DI SPINTA**

**PRACTICAL,
STURDY
PUSHING
HANDLE**

Piano aggiuntivo

Additional shelf



3 B CR 1004 00 04

DIM. MM

810×510×35 H

DESCRIZIONE - DESCRIPTION

Piano aggiuntivo in acciaio - portata 100 kg

Additional steel shelf - load capacity 100 kg

ACCESSORI PER CARRELLI **CLEVER** SMALL

ACCESSORIES FOR TROLLEYS CLEVER SMALL

01

04

08

Pannello forato

Steel perforated panel



4 B CR 1009 00 04

DIM. MM

475×18×655 H

DESCRIZIONE - DESCRIPTION

Pannello forato in acciaio

Steel perforated panel

ESEMPIO DI UTILIZZO DEI GANCI PER PANNELLO FORATO

EXAMPLE OF USE OF PERFORATED PANEL HOOKS



VEDI PAG. A173 - A174

SEE PAGE A173 - A174



Pannello forato porta attrezzi applicabile in entrambi i lati del CARRELLO

Perforated tool-holder panel applicable on both sides of the TROLLEY

Porta rotoli

Roll holder



5 B CR 1006 00 01

6 B CR 1007 00 01

DIM. MM

5 245×88×150 H

DESCRIZIONE - DESCRIPTION

Porta rotoli piccolo in acciaio Ø 130 mm

Steel roll holder, small Ø 130 mm

6 285×155×200 H

Porta rotoli grande in acciaio Ø 240 mm

Steel roll holder, large Ø 240 mm

ROTOLO DI CARTA ESCLUSO - PAPER ROLL EXCLUDED

Porta bombolette

Spray can holder



7 B CR 1008 00 04

DIM. MM

475×75×167 H

DESCRIZIONE - DESCRIPTION

Porta bombolette - capacità 6 bombolette

Spray can holder - capacity 6 spray cans



CARRELLI CLEVER LARGE

Trolleys CLEVER Large



1 B CR 110M 00 08

DIM. MM

1024*615*847 H

DESCRIZIONE - DESCRIPTION

Carrello a 2 piani con 4 ruote in gomma standard Ø 125 mm fornito montato - portata 300 kg

Trolley with 2 shelves complete of 4 standard rubber wheels Ø 125 mm - supplied assembled - load capacity 300 kg

2 B CR 110M 01 04

DIM. MM

1024*615*847 H

DESCRIZIONE - DESCRIPTION

Carrello a 3 piani con 4 ruote in gomma standard Ø 125 mm fornito montato - portata 300 kg

Trolley with 3 shelves complete of 4 standard rubber wheels Ø 125 mm - supplied assembled - load capacity 300 kg



3 B CR 110M 02 04

DIM. MM

1024*615*847 H

DESCRIZIONE - DESCRIPTION

Carrello a 2 piani con 4 ruote in gomma standard Ø 125 mm completo di 1 cassetto - fornito montato - portata 300 kg

Trolley with 2 shelves complete of 4 standard rubber wheels Ø 125 mm complete of 1 drawer - supplied assembled - load capacity 300 kg

Piano aggiuntivo

Additional shelf



4 B CR 1104 00 04

DIM. MM

830*610*35 H

DESCRIZIONE - DESCRIPTION

Piano aggiuntivo in acciaio - portata 100 kg

Additional steel shelf - load capacity 100 kg

ACCESSORI PER CARRELLI **CLEVER LARGE**

ACCESSORIES FOR TROLLEYS CLEVER LARGE

01

04

08

Pannello forato

Perforated panel



5 B CR 1109 00 04

DIM. MM

575×18×655 H

DESCRIZIONE - DESCRIPTION

Pannello forato in acciaio

Steel perforated panel

Pannello porta Practibox

Practibox mounting panel



6 B PG 0430 00 01

7 B PG 0410 00 01

DIM. MM

6 600×28×650 H

DESCRIZIONE - DESCRIPTION

Pannello porta practibox alto

Practibox mounting panel, high

7 600×28×300 H

Pannello porta practibox basso

Practibox mounting panel, low

PRACTIBOX



Per la sezione completa vedi pag. B85

For all section see page B85



Porta rotoli

Roll holder



8 B CR 1006 00 01

9 B CR 1007 00 01

DIM. MM

8 245×88×150 H

DESCRIZIONE - DESCRIPTION

Porta rotoli piccolo in acciaio Ø 130 mm

Steel roll holder, small Ø 130 mm

9 285×155×200 H

Porta rotoli grande in acciaio Ø 240 mm

Steel roll holder, large Ø 240 mm

ROTOLO DI CARTA ESCLUSO - PAPER ROLL EXCLUDED

Porta bombolette

Spray can holder



10 B CR 1108 00 04

DIM. MM

575×75×167 H

DESCRIZIONE - DESCRIPTION

Porta bombolette - capacità 8 bombolette

Spray can holder - capacity 8 spray cans



UNIMOD SMART

Carrelli porta contenitori - Portata carrelli 300 kg
 Container trolleys - Trolley load capacity 300 kg



B LB B073 55 52

1 B LB B073 05 52



B LB B103 53 52

2 B LB B103 03 52

ART. DIM. MM DESCRIZIONE

ART.	DIM. MM	DESCRIZIONE
1 B LB B073 55 52	725x613x1430 H	Fornito con 2 ruote girevoli con freno, 2 ruote fisse in gomma standard Ø 125 mm, 4 cassette ART. B PA 4451 A0 01, 1 cassetta ART. B PA 6451 A0 01, 1 cassetta ART. B PA 6851 A0 01. Portata 300 kg (150 kg per lato)
B LB B073 05 52	725x613x1430 H	Fornito con 3 mensole, 2 ruote girevoli con freno, 2 ruote fisse in gomma standard Ø 125 mm. Portata 300 kg (150 kg per lato). SENZA CONTENITORI
2 B LB B103 53 52	1023x613x1430 H	Fornito con 2 ruote girevoli con freno, 2 ruote fisse in gomma standard Ø 125 mm, 5 cassette ART. B PA 4451 A0 01, 2 cassette ART. B PA 6451 A0 01, 2 cassette ART. B PA 6851 A0 01. Portata 300 kg (150 kg per lato)
B LB B103 03 52	1023x613x1430 H	Fornito con 3 mensole, 2 ruote girevoli con freno, 2 ruote fisse in gomma standard Ø 125 mm. Portata 300 kg (150 kg per lato). SENZA CONTENITORI

DESCRIPTION

Supplied with 2 standard rubber swivel wheels with brakes, 2 standard rubber fixed wheels Ø 125 mm, 4 stacking containers ART. B PA 4451 A0 01, 1 stacking container ART. B PA 6451 A0 01, 1 stacking container ART. B PA 6851 A0 01. Load capacity 300 kg (150 kg per side)

Supplied with 3 shelves, 2 standard rubber swivel wheels with brakes, 2 standard rubber fixed wheels Ø 125 mm. Load capacity 300 kg (150 kg per side). WITHOUT CONTAINERS

Supplied with 2 standard rubber swivel wheels with brakes, 2 standard rubber fixed wheels Ø 125 mm, 5 stacking containers ART. B PA 4451 A0 01, 2 stacking containers ART. B PA 6451 A0 01, 2 stacking containers ART. B PA 6851 A0 01. Load capacity 300 kg (150 kg per side)

Supplied with 3 shelves, 2 standard rubber swivel wheels with brakes and 2 standard rubber fixed wheels Ø 125 mm. Load capacity 300 kg (150 kg per side). WITHOUT CONTAINERS



COMBI CE

Portata carrelli 250-500 kg
Trolley load capacity 250-500 kg



1 B CE 6005 03 04
B CE N105 03 04

2 B CE 6006 03 04
B CE N106 03 04



3 B CE 6005 04 04
B CE N105 04 04



4 B CE 6005 02 04
B CE N105 02 04

ART. DIM. MM DESCRIZIONE

1	B CE 6005 03 04	950×525×945 H	Fornito con 2 ruote girevoli e 2 ruote fisse in gomma standard Ø 150 mm senza freni. Portata 250 kg
	B CE N105 03 04	1135×700×1000 H	Fornito con 2 ruote girevoli e 2 ruote fisse in gomma standard Ø 200 mm senza freni. Portata 500 kg
2	B CE 6006 03 04	950×525×945 H	Fornito con 2 ruote girevoli e 2 ruote fisse in gomma standard Ø 150 mm senza freni. Portata 250 kg
	B CE N106 03 04	1135×700×1000 H	Fornito con 2 ruote girevoli e 2 ruote fisse in gomma standard Ø 200 mm senza freni. Portata 500 kg
3	B CE 6005 04 04	950×525×945 H	Fornito con 2 ruote girevoli e 2 ruote fisse in gomma standard Ø 150 mm senza freni. Portata 250 kg
	B CE N105 04 04	1135×700×1000 H	Fornito con 2 ruote girevoli e 2 ruote fisse in gomma standard Ø 200 mm senza freni. Portata 500 kg
4	B CE 6005 02 04	950×525×945 H	Fornito con 2 ruote girevoli e 2 ruote fisse in gomma standard Ø 150 mm senza freni. Portata 250 kg
	B CE N105 02 04	1135×700×1000 H	Fornito con 2 ruote girevoli e 2 ruote fisse in gomma standard Ø 200 mm senza freni. Portata 500 kg

DESCRIPTION

1	Supplied with 2 standard rubber swivel wheels and 2 standard rubber fixed wheels Ø 150 mm without brakes. Load capacity 250 kg
2	Supplied with 2 standard rubber swivel wheels and 2 standard rubber fixed wheels Ø 200 mm without brakes. Load capacity 500 kg
3	Supplied with 2 standard rubber swivel wheels and 2 standard rubber fixed wheels Ø 150 mm without brakes. Load capacity 250 kg
4	Supplied with 2 standard rubber swivel wheels and 2 standard rubber fixed wheels Ø 200 mm without brakes. Load capacity 500 kg



B CE G005 12 04

B CE N105 12 04

5



B CE G005 06 04

B CE N105 06 04

6



B CE G005 07 04

B CE N105 07 04

7



B CE G006 07 04

B CE N106 07 04

8

ART.

DIM. MM

DESCRIZIONE

B CE G005 12 04

1015×525×945 H

Fornito con 2 ruote girevoli e 2 ruote fisse in gomma standard Ø 150 mm senza freni. Portata 250 kg

5

B CE N105 12 04

1200×700×1000 H

Fornito con 2 ruote girevoli e 2 ruote fisse in gomma standard Ø 200 mm senza freni. Portata 500 kg

B CE G005 06 04

1015×525×945 H

Fornito con 2 ruote girevoli e 2 ruote fisse in gomma standard Ø 150 mm senza freni. Portata 250 kg CON SPONDE AMOVIBILI

6

B CE N105 06 04

1200×700×1000 H

Fornito con 2 ruote girevoli e 2 ruote fisse in gomma standard Ø 200 mm senza freni. Portata 500 kg CON SPONDE AMOVIBILI

B CE G005 07 04

1015×525×945 H

Fornito con 2 ruote girevoli e 2 ruote fisse in gomma standard Ø 150 mm senza freni. Portata 250 kg CON SPONDE AMOVIBILI

7

B CE N105 07 04

1200×700×1000 H

Fornito con 2 ruote girevoli e 2 ruote fisse in gomma standard Ø 200 mm senza freni. Portata 500 kg CON SPONDE AMOVIBILI

B CE G006 07 04

1015×525×945 H

Fornito con 2 ruote girevoli e 2 ruote fisse in gomma standard Ø 150 mm senza freni. Portata 250 kg CON SPONDE AMOVIBILI

8

B CE N106 07 04

1200×700×1000 H

Fornito con 2 ruote girevoli e 2 ruote fisse in gomma standard Ø 200 mm senza freni. Portata 500 kg CON SPONDE AMOVIBILI

DESCRIPTION

Supplied with 2 standard rubber swivel wheels and 2 standard rubber fixed wheels Ø 150 mm without brakes. Load capacity 250 kg

Supplied with 2 standard rubber swivel wheels and 2 standard rubber fixed wheels Ø 200 mm without brakes. Load capacity 500 kg

Supplied with 2 standard rubber swivel wheels and 2 standard rubber fixed wheels Ø 150 mm without brakes. Load capacity 250 kg WITH REMOVABLE SIDES

Supplied with 2 standard rubber swivel wheels and 2 standard rubber fixed wheels Ø 200 mm without brakes. Load capacity 500 kg WITH REMOVABLE SIDES

Supplied with 2 standard rubber swivel wheels and 2 standard rubber fixed wheels Ø 150 mm without brakes. Load capacity 250 kg WITH REMOVABLE SIDES

Supplied with 2 standard rubber swivel wheels and 2 standard rubber fixed wheels Ø 200 mm without brakes. Load capacity 500 kg WITH REMOVABLE SIDES

Supplied with 2 standard rubber swivel wheels and 2 standard rubber fixed wheels Ø 150 mm without brakes. Load capacity 250 kg WITH REMOVABLE SIDES

Supplied with 2 standard rubber swivel wheels and 2 standard rubber fixed wheels Ø 200 mm without brakes. Load capacity 500 kg WITH REMOVABLE SIDES

COMBI CE

Portata carrelli 250-500 kg
Trolley load capacity 250-500 kg



1 B CE N105 22 04



2 B CE N105 24 04



3 B CF H005 08 04
B CF H055 08 04



4 B CF H005 07 04
B CF H055 07 04

ART. DIM. MM DESCRIZIONE

1	B CE N105 22 04	1063x700x1080 H	Fornito con 2 ruote girevoli e 2 ruote fisse in gomma standard Ø 200 mm, senza freni. Portata 500 kg
2	B CE N105 24 04	1095x715x1135 H	Fornito con 2 ruote girevoli e 2 ruote fisse in gomma standard Ø 200 mm, senza freni. Portata 500 kg
3	B CF H005 08 04	945x525x1045 H	Fornito con 2 ruote girevoli con freno e 2 ruote fisse in gomma standard Ø 150 mm. Portata 250 kg
	B CF H055 08 04	1135x625x1045 H	Fornito con 2 ruote girevoli con freno e 2 ruote fisse in gomma standard Ø 150 mm. Portata 250 kg
4	B CF H005 07 04	945x525x1045 H	Fornito con 2 ruote girevoli con freno e 2 ruote fisse in gomma standard Ø 150 mm. Portata 250 kg
	B CF H055 07 04	1135x625x1045 H	Fornito con 2 ruote girevoli con freno e 2 ruote fisse in gomma standard Ø 150 mm. Portata 250 kg

DESCRIPTION

Supplied with 2 standard rubber swivel wheels and 2 standard rubber fixed wheels Ø 200 mm, without brakes. Load capacity 500 kg

Supplied with 2 standard rubber swivel wheels and 2 standard rubber fixed wheels Ø 200 mm, without brakes. Load capacity 500 kg

Supplied with 2 standard rubber swivel wheels with brake and 2 standard rubber fixed wheels Ø 150 mm. Load capacity 250 kg

Supplied with 2 standard rubber swivel wheels with brake and 2 standard rubber fixed wheels Ø 150 mm. Load capacity 250 kg

Supplied with 2 standard rubber swivel wheels with brake and 2 standard rubber fixed wheels Ø 150 mm. Load capacity 250 kg

Supplied with 2 standard rubber swivel wheels with brake and 2 standard rubber fixed wheels Ø 150 mm. Load capacity 250 kg



PIANO AGGIUNTIVO IN ACCIAIO PER CARRELLI DIM. 945x525 MM
- ADDITIONAL STEEL SHELF FOR TROLLEYS DIM. 945x525 MM

ART. B CF 0510 00 04

DIMENSIONI MM 800x510x30 H - PORTATA 100 KG
DIMENSIONS MM 800x510x30 H - LOAD CAPACITY 100 KG

PIANO AGGIUNTIVO IN ACCIAIO PER CARRELLI DIM. 1135x625 MM
- ADDITIONAL STEEL SHELF FOR TROLLEYS DIM. 1135x625 MM

ART. B CF 0530 00 04

DIMENSIONI MM 1000x610x30 H - PORTATA 100 KG
DIMENSIONS MM 1000x610x30 H - LOAD CAPACITY 100 KG



5 B CE N105 20 04



6 B CE N105 21 04



7 B CE N106 20 04



8 B CE N106 21 04

ART.	DIM. MM	DESCRIZIONE	DESCRIPTION
5 B CE N105 20 04	1095×700×1000 H	Fornito con 2 ruote girevoli e 2 ruote fisse in gomma standard Ø 200 mm senza freni. Portata 500 kg	Supplied with 2 standard rubber swivel wheels and 2 standard rubber fixed wheels Ø 200 mm without brakes. Load capacity 500 kg
6 B CE N105 21 04	1095×700×1000 H	Fornito con 2 ruote girevoli e 2 ruote fisse in gomma standard Ø 200 mm senza freni. Portata 500 kg	Supplied with 2 standard rubber swivel wheels and 2 standard rubber fixed wheels Ø 200 mm without brakes. Load capacity 500 kg
7 B CE N106 20 04	1095×700×1000 H	Fornito con 2 ruote girevoli e 2 ruote fisse in gomma standard Ø 200 mm senza freni. Portata 500 kg	Supplied with 2 standard rubber swivel wheels and 2 standard rubber fixed wheels Ø 200 mm without brakes. Load capacity 500 kg
8 B CE N106 21 04	1095×700×1000 H	Fornito con 2 ruote girevoli e 2 ruote fisse in gomma standard Ø 200 mm senza freni. Portata 500 kg	Supplied with 2 standard rubber swivel wheels and 2 standard rubber fixed wheels Ø 200 mm without brakes. Load capacity 500 kg