





Castellani.it srl

OFFICE, HOME-OFFICE

 **Castellani.it**

Castellani.it s.r.l. - Via Lungomonte 147, Montecalvoli

Santa Maria a Monte (PI) 56020 - TEL. 0587-748052


FAX. 0587-748691 - P.IVA 00140540501 - C.F. 00140540501

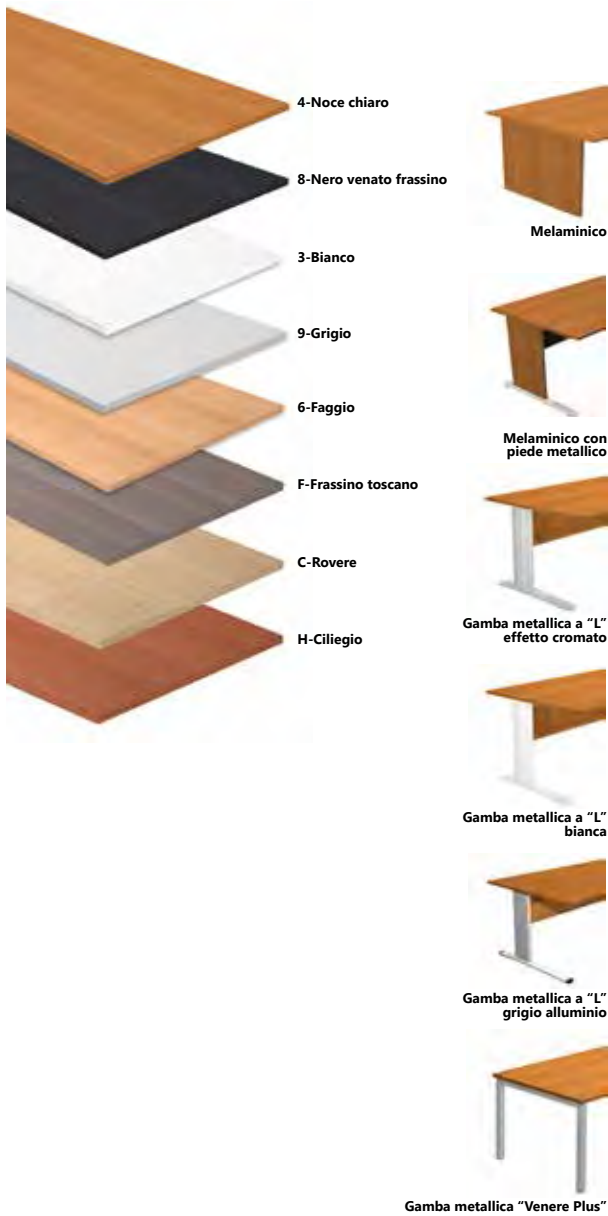
Reg.Imprese di Pisa - Rea: PI-31008 - Capitale Sociale €500.000,00i.v.

info@castellanisrl.it - castellanisrl@pec.it - www.castellanishop.it



linea Presto	Pag. 4-15
linea Flex	Pag. 16-23
linea Bridge	Pag. 24-16
tavoli ribaltabili Taxi & richiudibili Fold	Pag. 27
linea Flora	Pag. 28-31
linea Giunone	Pag. 32-33
reception Musa	Pag. 34-25
linea Zen	Pag. 36-37
tavoli Telescopici	Pag. 38
tavoli Riunione e contenitori	Pag. 39
librerie Maxicolor e 2767 Home Office	Pag. 40-41
librerie Protocollo	Pag. 42
librerie Eco	Pag. 43
armadi Componibili 2898	Pag. 44-45
area Ristoro	Pag. 46
altro	Pag. 47





SPECIFICHE TECNICHE



Linea operativa contemporanea progettata per un utilizzo quotidiano ed intenso in grado di soddisfare tutte le esigenze funzionali ed estetiche. La gamma completa degli elementi permette di allestire ogni ambiente di lavoro, personalizzandolo con stile.

- Materiale bilaminato nobilitato melaminico spessore 22 e 18 mm conforme norme UNI e EN classe E1.
- Piani antigraffio ed antirifless
- Maniglie di mobili e cassettiere in robusto materiale antiurto colore grigio alluminio.
- Tutti gli elementi sono componibili per realizzare soluzioni personalizzate, dalle postazioni singole agli uffici completi
- Imballi in cartone riciclato ALTO SPESSORE a tutela dell'ambiente.
- Produzione certificata cono me alle procedure UNI EN ISO 9001.



SCRIVANIE

Scrivanie con dimensioni conformi alle normative sulla sicurezza dei posti di lavoro in ufficio

BORDATURA dei piani in ABS 3 mm ANTISHOCK ed assenza di spigoli vivi. Le scrivanie sono disponibili nella versione con fianchi pannello in melaminico (sp. 22 mm), con fusto in melaminico (sp. 22 mm) e piede metallico, in metallo ad L verniciati grigio alluminio, effetto cromato o bianco, completi di piedini regolabili in altezza e canalina passacavi ispezionabile.

Piani scrivania sp. 22 mm. e controventatura sp. 18 mm.

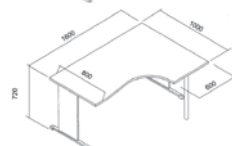
Scrivanie dritte in tre dimensioni:

- 80 x 80 x 72h cm (l x p x h)
- 140 x 80 x 72h cm (l x p x h)
- 160 x 80 x 72h cm (l x p x h)



Scrivanie compact con sagomatura a destra o sinistra:

- 160 x 60/80/100 x 72h cm



Le scrivanie possono essere unite grazie al raccordo angolare 90°. Disponibile il supporto metallico cilindrico (Ø 60 mm) come elemento opzionale per un utilizzo in totale sicurezza del raccordo angolare 90°.



linea Presto





scrivania fianchi melaminico

001+60111 80 x 80 x 72h sp.22mm

3-bianco
4-noce chiaro
6-faggio
8-nero venato frassino
9-grigio
H-ciliegio

002+60111 140 x 80 x 72h sp.22mm

C5-Desktop rovere, gambe grigio alluminio
F5-desktop frassino toscano, gambe grigio alluminio
H5-desktop ciliegio, gambe grigio alluminio

003+60111 160 x 80 x 72h sp.22mm

(ciliegio non disponibile nella misura 140x80 - disponibile nella misura 120x80 cod. 004+60111)



scrivania fianchi melaminico e piede metallico

001 + 311 80 x 80 x 72h

35-desktop bianco, gambe grigio alluminio
4-noce chiaro
6-faggio
8-nero venato frassino
9-grigio

002 + 311 140 x 80 x 72h

C5-Desktop rovere, gambe grigio alluminio
F5-desktop frassino toscano, gambe grigio alluminio
H5-desktop ciliegio, gambe grigio alluminio

003 + 311 160 x 80 x 72h

(ciliegio non disponibile nella misura 140x80 - disponibile nella misura 120x80 cod. 004+311)



scrivania fianchi metallo ad L

DESKTOP E MODESTY PANEL

001+30511 80 x 80 x 72h sp.22mm

3-bianco
4-noce chiaro
6-faggio
8-nero venato frassino
9-grigio
C-rovere
F-frassino toscano
H-ciliegio

002+30511 140 x 80 x 72h sp.22mm

003+30511 160 x 80 x 72h sp.22mm

(ciliegio non disponibile in 140x80 - disponibile in 120x80 cod. 004+30511)

GAMBE-metal grigio alluminio



scrivania fianchi metallo ad L

DESKTOP E MODESTY PANEL

001 + 30512 JOINT 80 x 80 x 72h

3-bianco
4-noce chiaro
6-faggio
8-nero venato frassino
9-grigio
C-rovere
F-frassino toscano
H-ciliegio

002 + 30512 JOINT 140 x 80 x 72h

003 + 30512 JOINT 160 x 80 x 72h

(ciliegio non disponibile in 140x80 - disponibile in 120x80 cod. 004+30512 joint)

GAMBE-B-bianco / CR-effetto cromato



linea Presto



angolo 90° fra scrivanie

313

80 x 80

- 3-bianco
- 4-noce chiaro
- 6-faggio
- 8-nero venato frassino
- 9-grigio
- C- rovere
- F-frassino toscano
- H-ciliegio



supporto metallico per angolare (opzionale)

60011/C

diam. 6 x 69,5h

verniciato effetto cromato

60011

diam. 6 x 69,5h

grigio alluminio



scrivania compact fianchi melaminico

008+60111+60011	160 x 60/80/100 x 72h destra	3-bianco 4-noce chiaro 6-faggio 8-nero venato frassino 9-grigio C5-desktop rovere, gambe grigio alluminio F5-desktop frassino toscano, gambe grigio alluminio
009+60111+60011	160 x 60/80/100 x 72h sinistra	



scrivania compact fianchi melaminico e piede metallico

008+311+ 60011	160 x 60/80/100 x 72h destra	35-desktop bianco, gambe grigio alluminio 4-noce chiaro 6-faggio 8-nero venato frassino 9-grigio C5- -desktop rovere, gambe grigio alluminio F5-desktop frassino toscano, gambe grigio alluminio
009+311+ 60011	160 x 60/80/100 x 72h sinistra	



scrivania compact fianchi metallo ad L

008+30511+60011	160 x 60/80/100 x 72h destra	DESKTOP E MODESTY PANEL 3-bianco 4-noce chiaro 6-faggio 8-nero venato frassino 9-grigio C- rovere F-frassino toscano
009+30511+60011	160 x 60/80/100 x 72h sinistra	

GAMBE-metal grigio alluminio



scrivania compact fianchi metallo ad L

008+30512+60011	160 x 60/80/100 x 72h destra	DESKTOP E MODESTY PANEL 3-bianco 4-noce chiaro 6-faggio 8-nero venato frassino 9-grigio C- rovere F-frassino toscano
009+30512+60011	160 x 60/80/100 x 72h sinistra	

GAMBE-B-bianco / CR-effetto cromato



linea Presto

CASSETTIERE ALTE

• Casettiere alte da affianca e alle scrivanie al lato di L80 cm o di L60 cm nelle postazioni compact con sagomatura.

Cassetti con guide metalliche e fermo a fine co sa.

Modello da L43 P60 H72 cm con un vano a giorno e 3 cassetti (il primo con serratura).

Modello da L43 P80 H72 cm con un vano a giorno, 1 cassetto con serratura e 1 cassetto classifica ore per cartelle sospese interasse 33 cm.



cassettiera alta 1 cassetto + 1 file

cassettiera alta 3 cassetti

60023

430 x 800 x 720h
(smontata)

- 3-bianco
- 4-noce chiaro
- 6-faggio
- 8-nero venato frassino
- 9-grigio

60025

430 x 600 x 720h
(smontata)

- 3-bianco
- 4-noce chiaro
- 6-faggio
- 8-nero venato frassino
- 9-grigio



CASSETTIERE

• Cassettiera 3 cassetti, il primo con serratura, scorrevoli su guide metalliche con fermo a fine corsa. Con ruote pivotanti. Dimensioni in cm L43 P52 H59,5.

• Cassettiera 1 cassetto con serratura + 1 classifica ore per cartelle sospese con interasse 33 cm. Scorrevoli su guide metalliche con fermo a fine corsa. Dotata di ruote pivotanti e meccanismo anti-ribaltamento. Dimensioni in cm L43 P52 H59,5.



cassettiera 1 cassetto + 1 classificatore

60022 43 x 52 x 59,5h
(smontata)

3-bianco / 4-noce chiaro / 6-faggio
8-nero venato frassino / 9-grigio
C- rovere
F-frassino toscano
H-ciliegio

60020 41,8 x 52 x 59,5h
(montata)

3-bianco / 4-noce chiaro / 6-faggio
8-nero venato frassino / 9-grigio

cassettiera 3 cassetti con serratura

60021 43 x 52 x 59,5h
(smontata)

3-bianco / 4-noce chiaro / 6-faggio
8-nero venato frassino / 9-grigio
C- rovere
F-frassino toscano
H-ciliegio

60019 41,8 x 52 x 59,5h
(montata)

3-bianco / 4-noce chiaro / 6-faggio
8-nero venato frassino / 9-grigio



linea Presto

SCRIVANIE VENERE PLUS

Scrivanie con dimensioni conformi alle normative sulla sicurezza dei posti di lavoro in ufficio
BORDATURA dei piani in ABS 3 mm ANTISHOCK ed assenza di spigoli vivi.

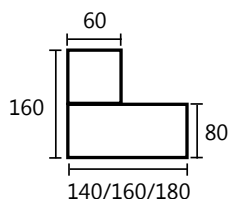
Piani in melaminico antigraffio ed antiriflesso (sp. 22 mm). Fianchi a ponte in metallo verniciato a polveri epossidiche colore grigio alluminio (sezione 40x40 mm). Corredate di distanziali fra desktop e fianchi per il passaggio dei cavi. Traversa metallica.
Gamma completa di allungo laterale reversibile destro o sinistro.

Scrivanie in tre dimensioni:
(l x p x h)

- 140 x 80 x 72,5h cm
- 160 x 80 x 72,5h cm
- 180 x 80 x 72,5h cm

Allungo:

- (l x p x h)
- 80 x 60 x 72,5h cm



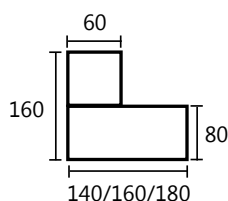
allungo reversibile destro o sinistro

67001 + 87711N
+ 86304N

80 x 60 x 72,5h

- 3-bianco
- 4-noce chiaro
- 6-faggio
- 8-nero venato
- frassino
- 9-grigio

struttura
grigio alluminio



scrivania fianchi metallo sezione quadrata

66002 + 86711N
+ 86307N

140 x 80 x 72,5h

- 3-bianco
- 4-noce chiaro
- 6-faggio
- 8-nero venato
- frassino
- 9-grigio

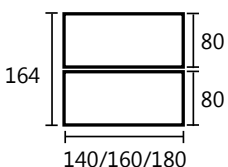
66003 + 86711N
+ 86308N

160 x 80 x 72,5h

66005 + 86711N
+ 86309N

180 x 80 x 72,5h

struttura
grigio alluminio



bench - postazione senza pannello divisorio

662B-NOPAR

140 x 164 x 72,5h

- piani**
- 3-bianco
 - 4-noce chiaro
 - 6-faggio
 - 8-nero venato
 - frassino
 - 9-grigio

663B-NOPAR

160 x 164 x 72,5h

665B-NOPAR

180 x 164 x 72,5h

struttura
metallo grigio alluminio



pannelli divisorio in melaminico per bench

PAR-120

108 x 52h sp. 1,8

5-grigio alluminio

PAR-140

128 x 52h sp. 1,8

5-grigio alluminio

PAR-160

148 x 52h sp. 1,8

5-grigio alluminio



linea Presto




modesty panel metal completo di staffe - opzionale

3-BMAD1200+BOAC	108 x 30h sp. 1,5	AA-grigio alluminio
3-BMAD1400+BOAC	128 x 30h sp. 1,5	AA-grigio alluminio
3-BMAD1600+BOAC	148 x 30h sp. 1,5	AA-grigio alluminio
3-BMAD1800+BOAC	168 x 30h sp. 1,5	AA-grigio alluminio

MOBILI

Disponibili in tre altezze a due profondità, a giorno o completabili con ante complete di serratura:

- 80 x 35 x 72 (l x p x h) cm
- 80 x 35 x 120 (l x p x h) cm
- 80 x 35 x 180 (l x p x h) cm
- 80 x 44 x 72 (l x p x h) cm
- 80 x 44 x 120 (l x p x h) cm
- 80 x 44 x 180 (l x p x h) cm
- Top sp. 22 mm, struttura sp. 18 mm, ripiani riposizionabili sp. 18 mm, ante sp. 18 mm.
- Rifiniti posteriormente nello stesso colore della struttura possono essere utilizzati come pareti divisorie.
- Piedini regolabili in altezza per un perfetto livellamento sul pavimento.
- Ripiani dei mobili regolabili in altezza con sistema di bloccaggio nella posizione desiderata.




mobili a giorno prof. 35 cm

030	80 x 35 x 72h	3-bianco 4-noce chiaro 6-faggio
035	80 x 35 x 120h	8-nero venato frassino 9-grigio C- rovere
038 + 039	80 x 35 x 180h (n.2 imballi)	F-frassino toscano H-ciliegio (mobile basso non disponibile)




coppia ante melaminico con serratura

60067/M	80 x 67h sp.18mm	3-bianco 4-noce chiaro 6-faggio
60069/M	80 x 115h sp.18mm	8-nero venato frassino 9-grigio C- rovere
60075/M	80 x 175h sp.18mm	F-frassino toscano H-ciliegio



mobili a giorno prof. 44 cm

50030	80 x 44 x 72h	
50035	80 x 44 x 120h	5-grigio alluminio
50038 + 50039	80 x 44 x 180h (n.2 imballi)	



coppia ante vetro temperato satinato senza serratura

70067/G	80 x 67h sp.5mm	
70069/G	80 x 115h sp.5mm	G-vetro satinato
70075/G	80 x 175h sp.5mm	



TAVOLI RIUNIONE

Tavolo ovale:

Dimensioni in cm: L220 P110 H72

Piano sp. 22 mm, bordo in ABS 3 mm, fianchi sp. 22 mm, tramezzo sp. 18 mm, supporti metallici per terminali 180° di diam. 6 cm.

E' possibile realizzare tavoli di lunghezza maggiore inserendo uno o più moduli centrali (dimensioni 110x110 cm). Si ottengono così tavoli di cm 330x110x72h, 440x110x72h, ecc.

Colori: noce chiaro e grigio

Tavolo rotondo:

Dimensioni in cm: diam. 120 H72

Piano sp. 22 mm, profilo in P C antiurto sagomato, gambe sp. 22 mm.

Colori: noce chiaro e grigio



tavolo riunioni ovale

TR-220

220 x 110 x 72h

4-noce chiaro

9-grigio



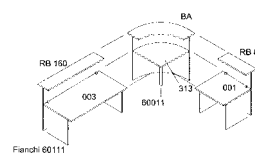
tavolo riunioni rotondo

60121

diam. 120 x 72h

4-noce chiaro

9-grigio



RECEPTION

Sopralzi bancone in melaminico composti da top (P30 cm - sp. 28 mm - con bordo antiurto in ABS 3 mm) e pannello frontale (H115 cm, sp. 18 mm). Completati di piedini regolabili in altezza.

Materiale nobilitato melaminico conforme alle norme UNI e EN classe E1. I banconi si abbinano alle scrivanie della linea Presto con fianchi anello e sono disponibili in tre larghezze: 80, 140 e 160 cm.

Sono componibili per affiancamento e si possono unire anche al bancone angolare 90° (realizzato in melaminico e completo di pannello frontale in metallo traforato).

Il bancone ad angolo deve essere obbligatoriamente fissa o ad una scrivania con bancone lineare sia alla sua destra che alla sua sinistra, altrimenti è impossibile procedere al suo montaggio.



sopralzo reception lineare e ad angolo

RB-80

80 x 30 x 115h

RB-140

140 x 30 x 115h

4-noce chiaro

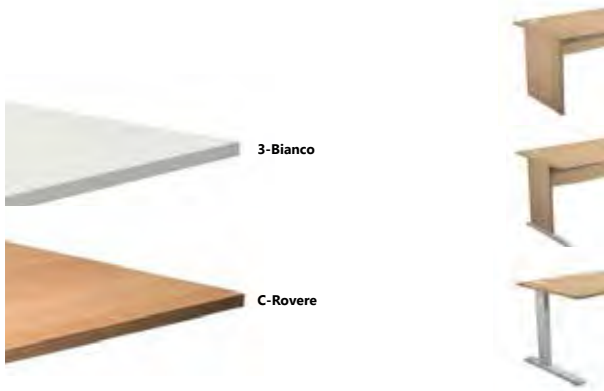
RB-160

160 x 30 x 115h

9-grigio

BA

96,5 x 96,5 x 115h



SPECIFICHE TECNICHE



Nuova linea operativa professionale, Flex rappresenta la soluzione ideale per l'allestimento di postazioni di lavoro robuste con specifiche tecniche proprie di prodotti di fascia alta. Design e produzione made in Italy sono garanzia di qualità ed affidabilità. Materiale bilaminato nobilitato melaminico (sp. da 18 a 25 mm) conforme alle norme UNI e EN classe E1.

Piani antigraffio ed antirifless

Imballi in alto spessore in cartone riciclato a tutela dell'ambiente.

Produzione certificata conforme alle procedure UNI EN ISO 9001. Due colori: 3-bianco e C-rovere.

Le scrivanie si contraddistinguono per i robusti piani di lavoro (sp. 25 mm, bordo antiurto in ABS 2 mm) e sono disponibili con fianchi pannello in melaminico, con fianchi ad L in melaminico e con fianchi ad L in metallo finitura grigio alluminio. Tutti i modelli hanno i piedini regolabili in altezza.

Le scrivanie sono disponibili in un'ampia gamma di misure e sono collegabili tra loro grazie al pratico raccordo angolare a 90°, che permette di realizzare postazioni di lavoro personalizzate. Tutti i piani di lavoro sono completi di serie di due pratici e funzionali anelli passacavi.

Disponibili anche le scrivanie compact con sagomatura a destra o a sinistra, abbinabili alle cassettiere alte complanari.

Le scrivanie dritte sono disponibili nelle seguenti misure:

- 80 x 80 x 73h cm
- 120 x 80 x 73h cm
- 140 x 80 x 73h cm
- 160 x 80 x 73h cm
- 180 x 80 x 73h cm

Dimensioni scrivanie compact con sagomatura destra e sinistra:

- 160 x 120/80/60 x 73h cm
- 180 x 120/80/60 x 73h cm

Angolo di unione a 90° fra scrivanie:

- 80 x 80 cm (sp. 25 mm)

CASSETTIERA 3 CASSETTI:

Cassettiera 3 cassetti su ruote pivotanti. Chiusura centralizzata. Interno cassetti in metallo (dimensioni utili L332 P495 H80 mm). Completa di vaschetta porta cancelleria. Guide metalliche con fermo a fine corsa. Dimensioni in cm L44 P60 H60. Top. Sp. 25 mm. Fornita montata.

CASSETTIERA 1 CASSETTO + 1 CLASSIFICATORE:

- Cassettiera 2 cassetti (1 cassetto + 1 classifica ore). Dotata di:
 - top (sp. 25 mm);
 - 1 cassetto (dimensioni utili cassetto cm 33,2 x 49,5 x 8 h) con vaschetta porta cancelleria;
 - 1 cassetto classifica ore per cartelle sospese interasse 33 cm.

Interno cassetti in metallo. Entrambi scorrono su guide metalliche con fermo a fine corsa. Chiusura centralizzata. Ruote pivotanti e sistema anti-ribaltamento. Fornita montata. Dimensioni: cm 44 x 60 x 60 h.

CASSETTIERE ALTE

Cassettiere alte complanari al piano scrivania. Top sp. 25 mm con bordo in ABS 2 mm.



2 cassetti più 1 cassetto classifica ore per cartelle sospese interasse 33 cm. Interno cassetti in metallo. Vassoio porta cancelleria nel primo cassetto. Chiusura centralizzata. Piedini regolabili in altezza.

Disponibili in tre versioni con profondità 60 o 80 cm:

- L44 P80 H73 cm
- L44 P60 H73 cm
- L65 P60 H73 cm

Colori: 3-bianco e C-rovere.

Fornite montate.

MOBILI

I mobili hanno top sp. 25 mm, struttura e ripiani (sp. 16 mm).

Mobile basso con un ripiano regolabile in altezza.

Mobile medio con tre ripiani regolabili in altezza.

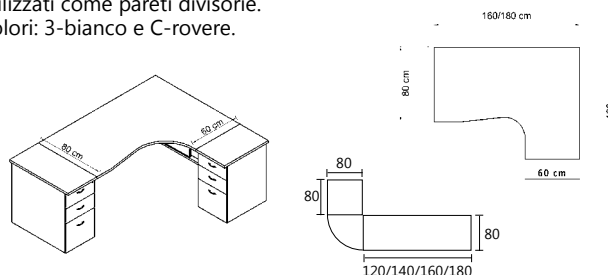
Mobile alto con tre ripiani regolabili in altezza e uno fisso (il secondo dal basso).

Completabili con ante in melaminico complete di serratura e maniglie in metallo.

Piedini regolabili in altezza.

Rifiniti posteriormente nello stesso colore della struttura possono essere utilizzati come pareti divisorie.

Colori: 3-bianco e C-rovere.





linea Flex





scrivanie fianco melamininco

JPB80	80 x 80 x 73h sp.25mm	
JPB120	120 x 80 x 73h sp.25mm	C-rovere
JPB140	140 x 80 x 73h sp.25mm	3-bianco
JPB160	160 x 80 x 73h sp.25mm	
JPB180	180 x 80 x 73h sp.25mm	



scrivania fianco melamininco ad L

JPL80	80 x 80 x 73h sp.25mm	
JPL120	120 x 80 x 73h sp.25mm	C-rovere
JPL140	140 x 80 x 73h sp.25mm	3-bianco
JPL160	160 x 80 x 73h sp.25mm	
JPL180	180 x 80 x 73h sp.25mm	



scrivania con modesty panel in melamininco e fianchi metallo ad L

URB80+MOD	80 x 80 x 73h sp.25mm	DESKTOP: 3 - bianco C - rovere
URB120+MOD	120 x 80 x 73h sp.25mm	
URB140+MOD	140 x 80 x 73h sp.25mm	GAMBE: grigio alluminio
URB160+MOD	160 x 80 x 73h sp.25mm	
URB180+MOD	180 x 80 x 73h sp.25mm	



scrivania con fianchi metallo ad L senza modesty panel

URB80	80 x 80 x 73h sp.25mm	DESKTOP: 3 - bianco C - rovere
URB120	120 x 80 x 73h sp.25mm	
URB140	140 x 80 x 73h sp.25mm	GAMBE: grigio alluminio
URB160	160 x 80 x 73h sp.25mm	
URB180	180 x 80 x 73h sp.25mm	



raccordo angolare 90° (optional)

L90E+60011	80 x 80 x 73h	C-rovere 3-bianco SUPPORTO METAL: grigio alluminio
------------	---------------	---



terminale 180°

EXTR+60011	160 x 70 x 73h	C-rovere 3-bianco SUPPORTO METAL: grigio alluminio
------------	----------------	---



compact fianchi melam.+supporto metal

JPB-COMP16DX	160 x 120/80/60 x 73h sp.25mm	
JPB-COMP16SX	160 x 120/80/60 x 73h sp.25mm	C-rovere
JPB-COMP18DX	180 x 120/80/60 x 73h sp.25mm	3-bianco
JPB-COMP18SX	180 x 120/80/60 x 73h sp.25mm	



compact fianchi ad L+supporto metal

JPL-COMP16DX	160 x 120/80/60 x 73h sp.25mm	
JPL-COMP16SX	160 x 120/80/60 x 73h sp.25mm	C-rovere
JPL-COMP18DX	180 x 120/80/60 x 73h sp.25mm	3-bianco
JPL-COMP18SX	180 x 120/80/60 x 73h sp.25mm	



scrivanie compact con modesty panel in melaminico e fianchi in metallo ad L

URB-COMP16DX+MOD	160 x 120/80/60 x 73h sp.25mm	DESKTOP E MODESTY PANEL: 3 - bianco C - rovere
URB-COMP16SX+MOD	160 x 120/80/60 x 73h sp.25mm	
URB-COMP18DX+MOD	180 x 120/80/60 x 73h sp.25mm	GAMBE: grigio alluminio
URB-COMP18SX+MOD	180 x 120/80/60 x 73h sp.25mm	



scrivanie compact in melaminico e fianchi in metallo ad L

URB-COMP16DX	160 x 120/80/60 x 73h sp.25mm	DESKTOP 3 - bianco C - rovere
URB-COMP16SX	160 x 120/80/60 x 73h sp.25mm	
URB-COMP18DX	180 x 120/80/60 x 73h sp.25mm	GAMBE: grigio alluminio
URB-COMP18SX	180 x 120/80/60 x 73h sp.25mm	



linea Flex

SPECIFICHE TECNICHE



Postazioni di lavoro manageriali.

L'ergonomia delle forme danno vita all'elegante e funzionale design delle scrivanie.

La modularità degli elementi permettono di realizzare configurazioni personalizzate secondo le specifiche esigenze. Completano il programma un'ampia gamma di mobili componibili e tavoli riunione.

Materiale laminato nobilitato melaminico (sp. da 16 a 25 mm) conforme alle norme UNI e EN classe E1.

Produzione certificata conforme alle procedure UNI EN ISO 9001.

La scrivania direzionale è disponibile con fianchi pannello, con fianchi ad L con piedini regolabili in altezza e con fianchi in metallo ad L colore grigio alluminio.

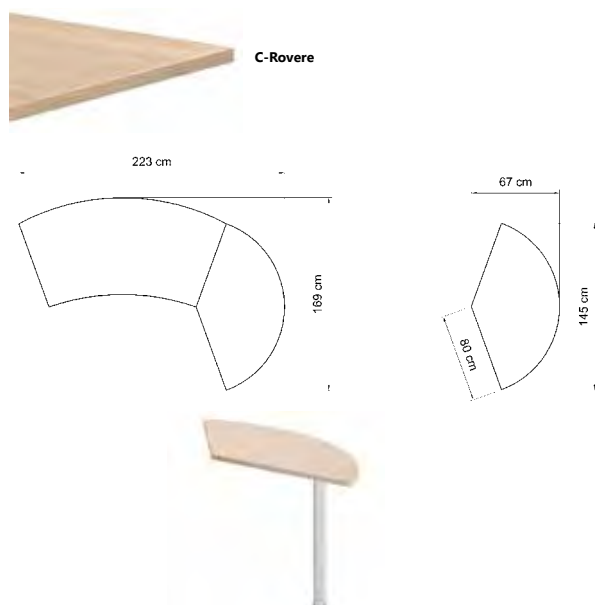
Piano di lavoro sagomato (sp. 25 mm) completo di due eleganti e pratici passacavi colore grigio alluminio.

Bordo antiurto in ABS 2 mm.

Possibilità di ampliare la superficie di lavoro con l'estensione laterale (reversibile destra/sinistra) e con la cassettera alta complanare al piano di profondità 80 cm.

Finitura antigraffio ed antirifless

Colore: C-rovere.



allungo laterale dx/sx per direzionale

EXTC+60011

145 x 67 x 73h

C-rovere
3-bianco

SUPPORTO METAL:
grigio alluminio



(A)



(B)



(C)



(D)

scrivanie direzionali con fianchi melaminico / melaminico ad L / metal ad L con modesty panel / metal ad L

BMNG+VB14E+JBP

190 x 96 x 73h

(A)

C - rovere

BMNG+VB14E+JPL

190 x 96 x 73h

(B)

C - rovere

BMNG+VB14E+URB

190 x 96 x 73h

(C)

DESKTOP e MODESTY PANEL C - rovere GAMBE :grigio alluminio

BMNG+TRV-12-18+URB

190 x 96 x 73h

(D)

DESKTOP C - rovere GAMBE :grigio alluminio





linea Flex Direction



cassettiere a 2 o 3 cassetti

C2	44 x 60 x 60h	C-rovere 3-bianco
C3	44 x 60 x 60h	



cassettiere alte complanari alle scrivanie - fornite montate

CA80	44 x 80 x 73h	(A)	C-rovere 3-bianco
CA60+TOP44	44 x 60 x 73h	(B)	
CA60+TOP65	65 x 60 x 73h	(C)	



mobili a giorno

BB	80 x 46 x 73h	C-rovere 3-bianco
BMH	80 x 46 x 136h	
BH	80 x 46 x 181,8h	
BH45	45 x 46 x 181,8h	



mobili completi di ante

BB+AB	80 x 46 x 73h	(A)	C-rovere 3-bianco
BMH+AMH	80 x 46 x 136h	(B)	
BH+AH	80 x 46 x 181,8h	(C)	
BH+AB+BH/C	80 x 46 x 181,8h	(D)	
BH45+AH45	45 x 46 x 181,8h	(E)	



mobile basso con ante scorrevoli

CR/A + CR/B	185 x 46 x 73h	C-rovere
--------------------	-----------------------	-----------------



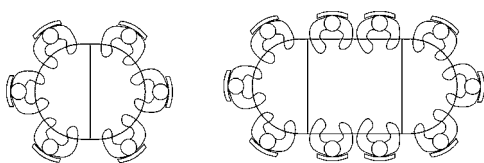
mobile di servizio su ruote

DES	68 x 52 x 77h	C-rovere
------------	----------------------	-----------------



mobile classificatore

BB+CL B	80 x 46 x 73h	C-rovere
----------------	----------------------	-----------------



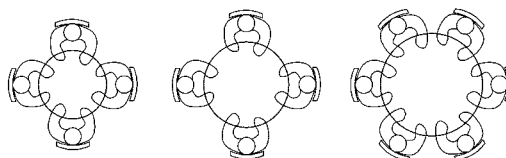
tavoli riunione ovale con gambe a croce

PLDL+PRPC	140 x 120 x 73h	C-rovere
TR-260TA	260 x 120 x 73h	



tavoli riunione con gambe a croce

PR10+PRPC	diam. 100 x 73h	C-rovere
PR12+PRPC	diam. 120 x 73h	



tavoli riunione con gamba metallo

PR80+BASE42	diam. 80 x 73h	3-bianco C-rovere
PR10+BASE50	diam. 100 x 73h	
PR12+BASE50	diam. 120 x 73h	GAMBA: grigio alluminio



SPECIFICHE TECNICHE



Bridge rappresenta la soluzione ideale per allestire ambienti di lavoro open-space con postazioni di lavoro multiple caratterizzate da un design pulito e minimale.

Robuste gambe a ponte in metallo a sezione quadrata (50 x 50 mm) verniciate a polveri epossidiche complete di piedini regolabili in altezza.

Desktop sp. 25 mm con bordo sp. 2 mm in ABS resistente agli urti.

Piani in bilaminato nobilitato melaminico conforme alle norme UNI e EN classe E1, antigraffio ed antirifless

Imballi in alto spessore in cartone riciclato a tutela dell'ambiente.

Produzione certificata conforme alle procedure UNI EN ISO 9001. Due colori: 3-bianco e C-rovere.

SCRIVANIE SINGOLE:

- L120 P80 H72,5 cm
- L140 P80 H72,5 cm
- L160 P80 H72,5 cm
- L180 P80 H72,5 cm

Colori: 3-bianco e C-rovere (struttura grigio alluminio)

ALLUNGO

Allungo per scrivanie reversibile destro/sinistro:

- L80 P60 H72,5 cm

BENCH

Postazione di lavoro doppia allestibile con o senza pannello divisorio opzionale.

Lo spazio fra i due piani di lavoro contrapposti è di 8 cm.

L'esclusivo sistema di assemblaggio permette di allestire postazioni multiple affianca e le une alle altre utilizzando una sola gamba intermedia a profondità ridotta in corrispondenza del punto di giunzione fra le postazioni doppie. Questa soluzione tecnica offre la possibilità di ridurre gli ingombri a vantaggio dell'utilizzabilità e consente anche un risparmio economico.

Colori: 3-bianco e C-rovere (struttura grigio alluminio).

DIMENSIONI:

2 POSTAZIONI CONTRAPPOSTE:

- L120 P168 H72,5 cm
- L140 P168 H72,5 cm
- L160 P168 H72,5 cm
- L180 P168 H72,5 cm

ESEMPI DI CONFIGURAZIONI MULTIPLE:

2 COPPIE DI POSTAZIONI CONTRAPPOSTE AFFIANCATE:

- L240 P168 H72,5 cm
- L280 P168 H72,5 cm
- L320 P168 H72,5 cm
- L360 P168 H72,5 cm

3 COPPIE DI POSTAZIONI CONTRAPPOSTE AFFIANCATE:

- L360 P168 H72,5 cm
- L420 P168 H72,5 cm
- L480 P168 H72,5 cm
- L540 P168 H72,5 cm

4 COPPIE DI POSTAZIONI CONTRAPPOSTE AFFIANCATE:

- L480 P168 H72,5 cm
- L560 P168 H72,5 cm
- L640 P168 H72,5 cm
- L720 P168 H72,5 cm

PANNELLI DIVISORIO:

- L120 H40 sp. 18
- L140 H40 sp. 18
- L160 H40 sp. 18
- L180 H40 sp. 18

Colori: 3-bianco e C-rovere



PER CASSETTIERE E MOBILI FARE RIFERIMENTO A LINEA FLEX

TAVOLO RIUNIONI TOP-ACCESS

- L160 P120 H72,5 cm

Colori: 3-bianco e C-rovere (struttura grigio alluminio).





linea Bridge



scrivania - spessore top 25 mm

SOL120	120 x 80 x 72,5h	DESKTOP 3 - bianco C - rovere
SOL140	140 x 80 x 72,5h	
SOL160	160 x 80 x 72,5h	GAMBE grigio alluminio
SOL180	180 x 80 x 72,5h	



allungo reversibile dx/sx spessore top 25 mm

SOL-ALL	80 x 60 x 72,5h	DESKTOP 3 - bianco C - rovere
		STRUTTURA grigio alluminio




bench

BENCH120X2	120 x 168 x 72,5h	DESKTOP 3 - bianco C - rovere
BENCH120X2 SEGUITO	120 x 168 x 72,5h	GAMBE: grigio alluminio
BENCH140X2	140 x 168 x 72,5h	DESKTOP 3 - bianco C - rovere
BENCH140X2 SEGUITO	140 x 168 x 72,5h	GAMBE: grigio alluminio
BENCH160X2	160 x 168 x 72,5h	DESKTOP 3 - bianco C - rovere
BENCH160X2 SEGUITO	160 x 168 x 72,5h	GAMBE: grigio alluminio
BENCH180X2	180 x 168 x 72,5h	DESKTOP 3 - bianco C - rovere
BENCH180X2 SEGUITO	180 x 168 x 72,5h	GAMBE: grigio alluminio



tavolo riunioni con top access

SOL-TR	160 x 120 x 72,5h	DESKTOP 3 - bianco C - rovere
		STRUTTURA grigio alluminio



accessori per elettrificazione e porta CPU

3-AFAD0695-AA	canalina salita cavi per elettrificazione verticale	(A)
3-BLAA0600-AA	marsupio per elettrificazione orizzontale sottopiano per scrivania L600	(B)
3-BLAC0600-AA	marsupio grande per elettrificazione orizzontale sottopiano per bench L600 mm	(C)
3-BYAA0000-AA	porta CPU sospeso L210/270 P265 H572	(D)

AA - grigio



pannello divisorio + staffe supporto

PAN-120+BTAA	120 x 40h sp.18mm	
PAN-140+BTAA	140 x 40h sp.18mm	3 - bianco
PAN-160+BTAA	160 x 40h sp.18mm	C - rovere
PAN-180+BTAA	180 x 40h sp.18mm	



modesty panel metal con staffe - opzionali

3-BMAD1200+BOAC	108 x 30h sp. 1,5	AA- grigio alluminio
3-BMAD1400+BOAC	128 x 30h sp. 1,5	AA- grigio alluminio
3-BMAD1600+BOAC	148 x 30h sp. 1,5	AA- grigio alluminio
3-BMAD1800+BOAC	168 x 30h sp. 1,5	AA- grigio alluminio

SPECIFICHE TECNICHE



FOLD - Tavoli richiudibili con piano in melaminico (sp. 22 mm) con bordo in ABS 3 mm antishock.

Fianchi in robusto tubo metallico cromato Ø 35-30 mm. Dotati di fermo di sicurezza sul piano.

Spediti in kit e completi di chiare istruzioni di montaggio.

E' possibile collegare tra loro più tavoli grazie al raccordo angolare 90° (sp. 22 mm), **con le apposite piastre metalliche di corredo.**

Disponibili in 5 colori: bianco, noce chiaro, faggio, grigio e nero venato frassino.

N.B. I colori sono gli stessi della linea PRESTO.



tavoli e componente angolare

66002 + 66511CR	140 x 80 x 72,2h	3-bianco
66003 + 66511CR	160 x 80 x 72,2h	4-noce chiaro
66005 + 66511CR	180 x 80 x 72,2h	6-faggio
313 - angolare	80x80	8-nero venato frassino
		9-grigio



SPECIFICHE TECNICHE



TAXI - Tavolo multifunzione con meccanismo di ribaltamento del piano (sp. 25 mm).

Il meccanismo brevettato di ribaltamento del piano è equipaggiato di un sistema di frizionamento regolabile dell'apertura/chiusura per il massimo comfort dell'utilizzatore.

Le gambe sono dotate di ruote con freno per una facile movimentazione e per l'accostamento.

Disponibile in due misure: 140x80x73,7h cm e 160x80x73,7h cm.

Colori:

3 - bianco

C - rovere

Gambe in metallo verniciato finitura bianco o acciaio 9003.

Possibilità di collegare i tavoli tra loro con il kit 4 ganci (opzionale).

N.B. Le finiture sono le stesse delle linee Flex e Bridge.



tavoli e componente angolare

TAXI-140	140 x 80 x 73,7h	3-bianco
TAXI-160	160 x 80 x 73,7h	C-rovere
3-CMAC0004-EB	kit 4 ganci per collegamento tavoli	EB-nero





SPECIFICHE TECNICHE

- Stile e funzionalità. Profili rigorosi. Forme decise e razionali. La linea direzionale Flora non passa inosservata e colpisce per l'imponenza, la robustezza e l'eleganza dei piani e dei fianchi scrivania, disponibili nella doppia versione in melaminico (sp. 38 mm) o in metallo verniciato effetto cromato (70 x 20 mm).
- Il design della linea direzionale Flora unisce la tradizione all'innovazione, rendendone possibile l'allestimento sia in ambienti classici che moderni.
- Possibilità di allestire postazioni direzionali con scrivania con entrambi i fianchi pannello o in metallo, oppure configurazioni manageriali con mobile di servizio portante reversibile destro o sinistro. Completano la gamma il tavolo riunioni e i mobili componibili.
- Materiale melaminico bilaminato antigraffio ed antiriflesso conforme alle norme UNI e EN classe E1, ecologico ed ecosostenibile.
- Due colori: nero venato e ciliegio arabis.

SCRIVANIA MANAGERIALE

Postazione di lavoro composta da un piano sorretto da un mobile di servizio portante (reversibile destro o sinistro) e da un fianco in metallo verniciato effetto cromo (70 x 20 mm) completo di piedini regolabili in altezza. Il fianco metallico ed il mobile di servizio sono uniti con due traverse in metallo che assicurano robustezza.

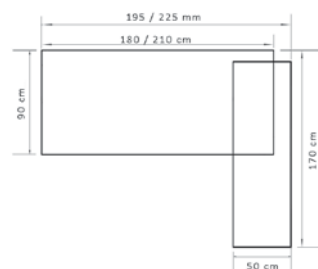
Desktop (sp. 38 mm) con bordo antiurto in ABS (sp. 3 mm).
 Mobile di servizio: struttura sp. 18 mm, due vani a giorno (cm 37,7 x 42,4 x 48h), due ampi cassetti (dimensioni utili in cm 72 x 37,5 x 17h) scorrevoli su guide metalliche con fermo a fine corsa. Robuste ed eleganti maniglie in metallo. Primo cassetto completo di serratura. Dimensioni: cm 160 x 50 x 54h.
 La postazione è disponibile nelle versioni con desktop dimensione 180 x 90 cm (ingombro totale con mobile di servizio 195 x 170 x 74h cm) e con desktop dimensione 210 x 90 cm (ingombro totale con mobile di servizio 225 x 170 x 74h cm).

SCRIVANIA DIREZIONALE

Scrivania direzionale con fianchi in metallo verniciato effetto cromo (70 x 20 mm) completi di piedini regolabili in altezza per un perfetto livellamento. Due traverse metalliche per la massima affidabilità e robustezza. Piano (sp. 38 mm) con bordo antiurto in ABS (sp. 3 mm).

TAVOLO RIUNIONI

Tavolo riunioni con fianchi in metallo verniciato effetto cromo (70 x 20 mm) completi di piedini regolabili in altezza per un perfetto livellamento. Due traverse metalliche per la massima affidabilità e robustezza.
 Piano (sp. 38 mm) con bordo antiurto in ABS (sp. 3 mm).





linea Flora





scrivania manageriale

901RIT	195 x 170 x 74h	K-ciliegio arabis
902RIT	225 x 170 x 74h	8-nero venato frassino



scrivania direzionale

901	180 x 90 x 74h	K-ciliegio arabis
902	210 x 90 x 74h	8-nero venato frassino



tavolo riunioni

905	220 x 100 x 74h	K-ciliegio arabis 8-nero venato frassino
-----	-----------------	---



scrivania manageriale

901RIT/M	195 x 170 x 74h	K-ciliegio arabis
902RIT/M	225 x 170 x 74h	8-nero venato frassino



scrivania direzionale

901/M	180 x 90 x 74h	K-ciliegio arabis
902/M	210 x 90 x 74h	8-nero venato frassino




tavolo riunioni

905/M	220 x 100 x 74h	K-ciliegio arabis 8-nero venato frassino
-------	-----------------	---



cassettiera

90019	41,8 x 52 x 61,5h (montata)	K-ciliegio arabis 8-nero venato frassino
-------	--------------------------------	---



SCRIVANIA MANAGERIALE

Scrivania con mobile di servizio portante reversibile destro o sinistro. Desktop e fianco sp. 38 mm con bordo antishock in ABS 3 mm. Modesty panel h18 mm (sp. 18 mm).

Mobile di servizio portante: struttura sp. 18 mm, due ampi cassetti (il primo con serratura, dms. utili 72 x 37,5 x 17h cm) con eleganti e robuste maniglie in metallo, 2 vani a giorno (dms. utili 37,7 x 48,2 x 42,4h cm). Il mobile di servizio misura cm 160 x 50 x 54h cm.

La postazione è disponibile nelle versioni con desktop dimensione 180 x 90 cm (ingombro totale con mobile di servizio 195 x 170 x 74h cm) e con desktop dimensione 210 x 90 cm (ingombro totale con mobile di servizio 225 x 170 x 74h cm).

SCRIVANIA DIREZIONALE

Desktop e fianchi in melaminico (sp. 38 mm) con bordo antiurto in ABS 3 mm colore grigio alluminio sul lato superiore e inferiore dei fianchi, in tinta sui lati utilizzatore e visitatore e sul piano. Fianchi completi di piedini regolabili in altezza.

Tramezzo in melaminico (sp. 18 mm) h35 cm. Piano e fianchi scrivania sono separati da eleganti distanziali per il passaggio dei cavi.

TAVOLO RIUNIONI

Piano e fianchi sp. 38 mm con bordo antiurto in ABS 3 mm. Piedini regolabili in altezza. Traversa centrale spessore 18 mm.

CASSETTIERE

Cassettiera tre cassetti. Top, base, fianchi e frontalini sp. 18 mm. Dietro spessore 10 mm. Cassetti con maniglie in metallo. Guide metalliche con fermo a fine corsa. Completa di serratura sul primo cassetto e ruote pivotanti. Fornita montata.



MOBILI

Struttura colore grigio alluminio. Top e fianchi finitura (sp. 14 mm) colore nero venato frassino e ciliegio arabis.

Top, base e fianchi sp. 18 mm. Ripiani regolabili in altezza sp. 25 mm. Schiena sp. 10 mm. Piedini livellabili dall'interno.

Disponibili moduli singoli (L82,8 cm), doppi o a tre con top finitura unico (L162,8 cm/L242,8 cm)

I mobili possono essere allestiti a giorno o completi di ante con maniglie in metallo e serratura. Le ante sono disponibili in tutte le altezze nella versione in melaminico (sp. 18 mm) o in vetro fumè/melaminico (sp. 5/18 mm) per il mobile basso e per quello medio-alto.



ante melaminico e ante in vetro

91067M	80 x 77h	(basso)
91069M	80 x 115,4h	(medio)
91073M	80 x 153,8h	(medio/alto)
91068M vetro	80 x 77h	(basso)
91074M vetro	80 x 153,8h	(medio/alto)

K-ciliegio arabis
8-nero venato frassino



mobili (basso - medio - medio alto)

930	82,8 x 43 x 81,4h	(basso)
930C	162,8 x 43 x 81,4h	(basso)
930T	242,8 x 43 x 81,4h	(basso)
935	82,8 x 43 x 119,8h	(medio)
935C	162,8 x 43 x 119,8h	(medio)
935T	242,8 x 43 x 119,8h	(medio)
937	82,8 x 43 x 158,2h	(medio/alto)
937C	162,8 x 43 x 158,2h	(medio/alto)
937T	242,8 x 43 x 158,2h	(medio/alto)

K-ciliegio arabis
8-nero venato frassino



N-Noce toscano



SPECIFICHE TECNICHE



Elegante ed imponente, la nuova linea direzionale Giunone è la perfetta sintesi dello stile classico riletto in chiave moderna. La qualità dei materiali e l'armonia delle forme si esaltano con la ricercatezza della nuovissima finitura Noce toscano.

- Tutti i componenti sono realizzati in melaminico bilaminato antigraffio ed antiriflesso conforme alle norme UNI e EN classe E1, ecologico ed ecosostenibile.
- Il desktop della scrivania, il top del mobile di servizio, della cassettera e dei mobili hanno bordo in soft-forming senza spigoli vivi, che dona fluidità alle linee e garantisce sicurezza in caso di urti.
- Design di classe e funzionalità caratterizzano la scrivania, impreziosita dai notevoli spessori del piano e dei fianchi (rispettivamente 61 e 100 mm), e dall'innovativo sistema di elettrificazione in egrato nel desktop.
- Le scrivanie sono utilizzabili anche come tavoli riunione grazie al tramezzo che può essere montato in posizione anteriore o centrale.
- Cassettera a 3 cassetti (sp. 18 mm) completa di serratura, ruote girevoli e guide metalliche con fermo a fine corsa. Dimensioni utili cassetti: L32,7 P42,5 H11,5 cm. Fornita montata.
- Versatile mobile di servizio completo di due vani a giorno, 3 cassetti (il primo con serratura – dimensioni utili: L34 P38,8 H12 cm) e ulteriori due vani chiusi da un'antina (dimensioni utili di ogni vano: L36,7 P51 H21,6 cm). Reversibile destro o sinistro (sp. 18 mm).
- Robusti mobili (ripiani sp. 25 mm) realizzati in due altezze (basso e medio) per garantire massima flessibilità e componibilità per affiancamento o e/o sovrapposizione. Completano la gamma gli eleganti top di finitura (sp. 18 mm) e le ante dotate di maniglie e serratura. I mobili sono rifiniti anche sul retro e possono essere utilizzati come partizione fra ambienti. Piedini regolabili in altezza per un perfetto livellamento.
- Colore: Noce Toscano.



linea Giunone



scrivania direzionale

35001 + 35111	180 x 90 x 75h	N-noce toscano
35002 + 35111	210 x 90 x 75h	



cassettera a 3 cassetti

35019	41,8 x 52 x 61,5h	N-noce toscano
-------	-------------------	----------------



mobile di servizio

35017	120 x 55 x 56,6h	N-noce toscano
-------	------------------	----------------



mobili a giorno

20030N	90 x 43,4 x 73,2h	N-noce toscano
20035N	90 x 43,4 x 124,4h	



coppi ante per mobili a giorno

35067	coppia ante per mobile basso	N-noce toscano
35069	coppia ante per mobile medio	

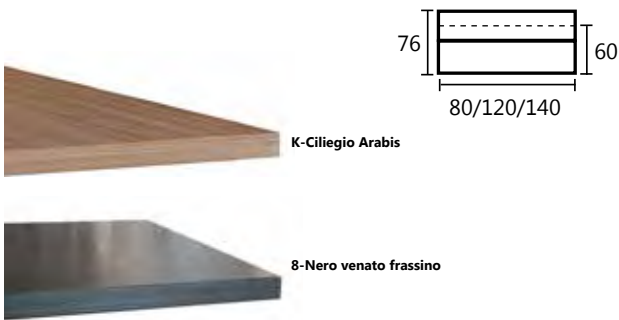


top di finitura per mobili

35061	90 x 45,3 sp. 1,8	N-noce toscano
35062	180 x 45,3 sp. 1,8	



linea Giunone



SPECIFICHE TECNICHE



Reception modulare dal design lineare e moderno. I banconi sono tutti autoportanti, compreso il modulo ad angolo 90° (reversibile destro/sinistro), e permettono l'allestimento di postazioni di lavoro personalizzate secondo le esigenze e lo spazio a disposizione. Gli elementi si integrano fra loro creando soluzioni flessibili funzionali e dinamiche, per cui la reception non connota più una barriera, ma un'area di accoglienza, grazie anche allo speciale modulo per portatori di disabilità privo di sopralzo. Disegnata pensando all'utilizzatore moderno, i banconi sono completi di foro passacavi. Lo spazio fra il piano di lavoro e il sopralzo (cm 48,4h) permette l'alloggiamento di numerosi modelli di monitor di ultima generazione, anche di dimensioni generose. Ogni modulo è completo di separatori laterali (prof. 35 cm, sp. 18 mm) per garantire privacy ed isolamento acustico. Dotata di piedini regolabili in altezza.

Profondità piani di lavoro 60 cm, profondità mensola sopralzo 30 cm.

Modulo basso per accoglienza disabili.

Robusta ed elegante si distingue per l'accostamento cromatico del bianco con il ciliegio arabis o del bianco con il nero venato, dando vita a configurazioni che ben si adattano ad ogni ambiente di lavoro.

Materiale nobilitato bilaminato melaminico (sp. 18 e 22 mm) a bassa emissione di formaldeide, conforme alle norme UNI e EN classe E1. Finiture antigraffio e antiriflesso

N.B. Le finiture e utilizzate sono le stesse della linea direzionale FLORA.



(A) (B) (C) (D) (E)

moduli:	90°	basso	80	120	140
2824-COR	76 x 76 x 117h	(A)			
2824-HB80	80 x 97,5 x 72h	(B)			
2824-B80	80 x 76 x 117h	(C)			
2824-B12	120 x 76 x 117h	(D)			
2824-B14	140 x 76 x 117h	(E)			

K3-ciliegio arabis-bianco
83-nero venato-bianco





reception Musa

SPECIFICHE TECNICHE



Innovativa linea da ufficio operativo ideale anche per l'home-office, ZEN si contraddistingue per la decisione delle forme e l'abbinamento dei colori. Il K/ciliegio arabis si combina con il bianco, delineando punti di unione e discontinuità che danno vita a geometrie leggere e lineari. La bicromia delle forme delinea il design dei fianchi delle scrivanie, elemento distintivo del progetto, caratterizzato dalla compattezza degli elementi, progettati secondo i più moderni criteri ergonomici. ZEN assicura la massima flessibilità di composizione, integrando scrivanie dritte o con piano sagomato ad un allungo reversibile destro e sinistro, una cassettera alta complanare al desktop, una cassettera su ruote ed un contenitore a giorno a cui è possibile abbinare una coppia di ante.

- Materiale bilaminato nobilitato melaminico spessore 18 mm conforme norme UNI e EN classe E1.
- Piani antigraffio ed antirifless
- Maniglie in robusto materiale antiurto finitura "ice".
- Produzione certificata conforme alle procedure UNI EN ISO 9001.
- Bicolore 3K / bianco-ciliegio arabis

SCRIVANIE:

Scrivanie con dimensioni conformi alle normative sulla sicurezza dei posti di lavoro in ufficio (sp. 18 mm). Bordo sp. 1 mm. Scrivanie dritte disponibili in due dimensioni:

- 120 x 60 x 72h cm
- 140 x 60 x 72h cm

Scrivanie compact dx e sx:

- 160 x 40/60/80 x 72h cm con sagomatura a destra
- 160 x 40/60/80 x 72h cm con sagomatura a sinistra

Colori:

- piani scrivania: K/ ciliegio arabis
- fianchi in melaminico: 3/bianco

ALLUNGO:

Allungo complementare al piano scrivania (opzionale). Reversibile destro o sinistro aumenta la superficie utile di lavoro, contribuendo a realizzare una postazione compatta e completa. Dotato di ripiano fisso sotto il top (dimensioni L50 x P31,6 sp. 1,8 cm - spazio fra il ripiano e il top: 14,2 cm). Dimensioni L60 P40 H72 cm (sp. 1,8 cm). L'allungo può essere utilizzato anche abbinato alla cassettera alta ed ospita la cassettera bassa sotto il ripiano portaoggetti.

Bicolore 3K - bianco/ciliegio arabis.

CASSETTIERE:

• Cassettera bassa su ruote pivotanti completa di due cassetti e un vano a giorno. Cassetti scorrevoli su guide metalliche con fermo a fine corsa. La cassettera su ruote è stata progettata per essere posizionata anche sotto il ripiano portaoggetti che si trova sotto l'allungo. Maniglie in robusto materiale antiurto finitura "ice". Fornita smontata. Dimensioni L35 P44 H52 cm. Bicolore 3K/bianco-ciliegio arabis.

• Cassettera alta complanare al piano scrivania. Completa di due cassetti (dms. utili cm 23,5 x 31 x 12h) e un vano chiuso con antenna (dms. utili cm 31x37x37h), tutti senza serratura. Il top (60 x 40 cm sp. 18 mm) permette di posizionare la cassettera sia di fianco al lato da 60 cm della scrivania che di fianco al lato di 40 cm dell'allungo, in funzione di come viene montato. Piedini regolabili in altezza. Fornita smontata. Dimensioni L40/60 P40/60 H72 cm

Bicolore 3K-bianco/ciliegio arabis.

MOBILE:

Mobile medio-alto a giorno (dotato di tre ripiani - 4 vani utili) a cui è possibile abbinare una coppia di ante opzionali. Spessore 18 mm.

Mobile rifini o posteriormente nello stesso colore della struttura, può essere utilizzato come partizione fra ambienti.

Ripiani regolabili in altezza con sistema di bloccaggio nella posizione desiderata. Tre vani possono essere utilizzati per i raccoglitori.

Dimensioni mobile a giorno: L72 x P35 x H144,6 cm

Dimensioni coppia ante: L72 x H140 sp. 1,8 cm

Colore:

Bicolore 3K/bianco-ciliegio arabis.

Top, base, fianchi e ripiani: K/ciliegio arabis / schiena: 3/bianco



Ante bianche con bordo colore K/ciliegio arabis.

N.B. La linea ZEN è realizzata con le stessa finitura (K/ciliegio arabis) della linea direzionale Flora e della Reception Musa.





scrivania fianchi in melaminico

Z102/K3	140 x 60 x 72h	bicolore K3-ciliegio arabis
Z104/K3	120 x 60 x 72h	/ bianco



scrivania compact fianchi melaminico

Z108/K3	140 x 40/60/80 x 72h - DX	bicolore K3-ciliegio arabis
Z109/K3	140 x 40/60/80 x 72h - SX	/ bianco



allungo per scrivanie reversibile dx/sx

Z017/K3	40 x 60 x 72h	bicolore K3-ciliegio arabis / bianco
----------------	----------------------	--



mobile a giorno / coppia ante

Z035/K3 (mobile)	72 x 35 x 144,6h	bicolore K3-ciliegio arabis / bianco
Z069/K3 (ante)	72 x 140h sp. 1,8	bianco



cassettiere su ruote

Z021/K3	35 x 44 x 52h	bicolore K3-ciliegio arabis / bianco
----------------	----------------------	--



cassettiere alta complanare

Z026/K3	35 x 40/60 x 72h	bicolore K3-ciliegio arabis / bianco
----------------	-------------------------	--



SPECIFICHE TECNICHE



Tavolo elettrico telescopico regolabile in altezza.
Desktop in melaminico bilaminato sp. 25 mm con bordo antiurto in ABS 2 mm.

Gambe a T in metallo telescopiche con comando elettrico sottopiano e sistema anti-collisione PIEZO™ integrato.

VERSIONE TOP completa di top access/passacavi in alluminio anodizzato con spazzola longitudinale 30 x 10 cm.

Marsupio porta-cavi sotto il piano di lavoro.

Portata massima 70 Kg statici.

Dimensioni in cm 160 x 80 x 65/125h cm.

Colore: 3-bianco con gambe metalliche grigio alluminio

VERSIONE EASY

Portata massima 50 Kg statici.

Dimensioni in cm 160 x 80 x 70/120h cm.

Colori: 3-bianco e C-rovere con gambe metalliche grigio alluminio.

I VANTAGGI DI UN TAVOLO REGOLABILE IN ALTEZZA

I tavoli regolabili in altezza sono stati concepiti per far fronte alle moderne esigenze di flessibilità, dinamicità ed ergonomia. Le colonne di sollevamento elettrico sono affidabili e veloci ed offrono un'elegante e silenziosa regolazione.

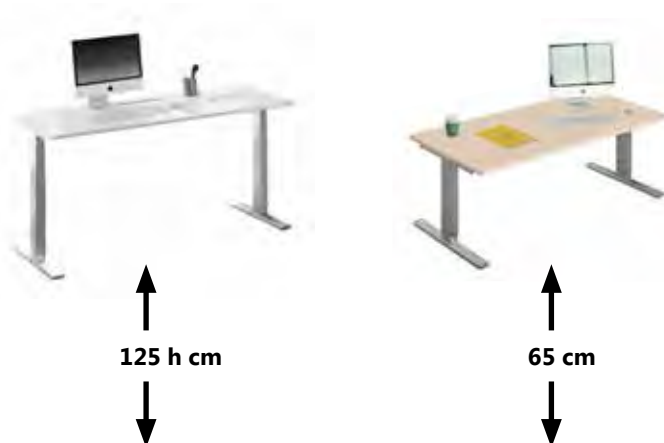
Grazie ai tavoli telescopici è possibile condividere la propria postazione di lavoro con altre persone regolando di volta in volta l'altezza in funzione delle singole esigenze. Chi preferisce restare in piedi durante una presentazione o una conferenza non ha che da premere un tasto.

Una scrivania regolabile in altezza consente di scegliere la posizione di lavoro più consona al proprio corpo, eliminando il disagio di una postura scorretta dovuta al poco spazio per le gambe o ad un'altezza troppo alta o troppo bassa di monitor e tastiere.

Garanzia:

- 60 mesi, sui componenti elettrici, a partire dalla data di produzione impressa sull'etichetta del prodotto.
- La garanzia copre unicamente difetti di produzione.
- Usura e logorio non sono coperti da garanzia.
- La garanzia è valida solo se il prodotto è stato utilizzato e mantenuto correttamente e se non è stato aperto o manomesso.

Scegli a quale altezza lavorare!!



tavoli elettrico telescopico versione TOP

LIFT-TA

1600 x 800 x 650/1250h

DESKTOP:
3 - bianco

GAMBE:
grigio alluminio

tavoli elettrici telescopici versione EASY

EASY-140

140 x 80 x 70/120h

DESKTOP:
3 - bianco
C - rovere

EASY-160

160 x 80 x 70/120h

EASY-180

180 x 80 x 70/120h

GAMBE:
grigio alluminio

SPECIFICHE TECNICHE



Contenitore divisorio fra scrivanie disponibile sia nella versione con **apertura a destra** che nella versione con **apertura a sinistra**. Affianca o alla postazione di lavoro costituisce una pratica e valida soluzione per l'archiviazione di oggetti, cartelle sospese e faldoni formato protocollo (posizionabili nel vano inferiore e in quello centrale nel caso in cui non vengano montate le aste per cartelle sospese), il tutto sempre disponibile a portata di mano. Realizzato in robusto melaminico bilaminato antigraffio ed antiriflesso confo me alle norme UNI e EN classe E1.

Parte interna estraibile su guide metalliche.

Completo di 3 vani:

- o larghezza utile vani interni: 35 cm
- o altezza vano medio ed inferiore: 35,6 cm
- o altezza vano superiore: 25,7 cm
- o Profondità utile dei vani: 60 cm

Ripiano superiore fisso, ripiano inferiore regolabile con reggipiani a scatto.

Frontale con serratura.

Completo di guide metalliche per il posizionamento delle cartelle sospese nel vano centrale.

Ripiani, base, dietro del cassone e contenitore estraibile: sp. 18 mm.

Frontale sp. 20 mm.

Top: sp. 25 mm (bordo sp. 2 mm).

Dimensioni complessive: L42,6 P82 H108,5

Colore: 3 - bianco / 6 - faggio



MOBILE CONTENITORE DIVISORIO



mobile contenitore

15080 L (Sinistro)

42,6 x 82 x 108,5h

3-bianco

15080 R (Destro)

6-faggio

SPECIFICHE TECNICHE



Elegante tavolo riunioni con gambe in metallo verniciato grigio alluminio.

Desktop in melaminico bilaminato sp. 25 mm conforme alle norme UNI e EN Classe E1. Bordo in robusto ABS 2 mm. Gambe in metallo complete di piedini regolabili in altezza.

Disponibile in due dimensioni:

- 200 x 110 x 72h cm
- 160 x 90 x 72h cm

Due colori:

3-bianco e 6-faggio



tavolo riunioni con gambe inclinate

TA-200

200 x 110 x 72h

DESKTOP

3-bianco

6-faggio

TA-160

160 x 90 x 72h

GAMBE

metallo verniciato
grigio alluminio
9006

SPECIFICHE TECNICHE



Realizzate in melaminico bilaminato antigraffio e antiriflesso (sp. 16 mm) conforme alle norme UNI e EN classe E1. Componibili per sovrapposizione e affiancamento. Le librerie hanno entrambi i bordi dello stesso colore della struttura. Antine disponibili anche in vetro temperato satinato sp. 4 mm. Ogni casella misura cm 32,5 x 32,5 h. La profondità utile è di 29 cm. Antina e cassetti dotati di pratico pomello. La coppia di cassetti è completa di dietro in colore. Indicate per l'archiviazione di raccoglitori formato commerciale, altezza max cm 32,5.

Le librerie sono reversibili e gli accessori possono essere montati da entrambi i lati.

E' disponibile anche un Kit 4 ruote per librerie a 3, 6 e 9 caselle, (cod. Kit MaxC).

LIBRERIA ANGOLARE MAXICOLOR

Arreda con stile e personalizza i tuoi spazi con creatività grazie alla nuova libreria angolare. Versatile, componibile e totalmente integrabile con le altre librerie a caselle, permette la realizzazione di forme geometriche originali.

Libreria angolare a 45° con due ripiani (3 vani a giorno accessibili frontalmente e da dietro).

Dimensioni: L27,4/498 P39,7/46 H103,9 cm (sp. 16 mm).

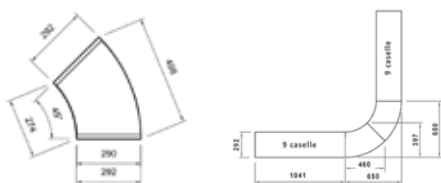
Ogni vano ha altezza 32,5 cm e profondità 29,2 cm.

Affiancando due moduli a 45° è possibile realizzare una libreria angolare in grado di collegare a 90° le librerie a caselle del programma Maxicolor dal lato di altezza 103,9 cm.



librerie a caselle + angolare

3 MaxC	35,9 x 29,2 x 103,9h	3-bianco 4-noce chiaro
6 MaxC	104,1 x 29,2 x 69,8h	5-grigio alluminio 6-faggio
6D MaxC	104,1 x 29,2 x 103,9h	8-nero venato frassino C-rovere
9 MaxC	104,1 x 29,2 x 103,9h	
ANG-MAXC	L.27,4/49,8 P.39,7 H.103,9	3-bianco 4-noce chiaro



cassetti

antine

dietri

2c MaxC (set 2 cassetti)	32,5 x 28,8 x 32,5h	3-bianco 4-noce chiaro 5-grigio alluminio 6-faggio R-rosso V-verde O-arancione A-azzurro P-prugna S-viola scarlatto 8-nero venato frassino C-rovere
2a MaxC (set 2 antine)	32,2 x 32,1h sp.16mm	
2a MaxC/G (set 2 antine vetro)	32,2 x 32,1h sp.4mm	G-vetro satinato
2R MaxC (set 2 dietri)	32,2 x 32,1h sp.16mm	3-bianco 4-noce chiaro 5-grigio alluminio 6-faggio 8-nero venato frassino C-rovere





SPECIFICHE TECNICHE



Postazione di lavoro idonea sia per l'ufficio che per l'home office conforme alle norme UNI e EN classe E1.

La composizione, dal design leggero ed accattivante e personalizzabile con accessori colorati, è l'ideale per l'arredamento delle camere degli studenti e ben si presta anche come postazione di lavoro componibile per l'ufficio e per ambientazioni open-space, donando un'immagine fresca e moderna dell'identità aziendale.

Realizzata in melaminico bilaminato antigraffio e antiriflesso (sp. da 16 a 22 mm).

L'ampia superficie di lavoro (140 x 69 cm, sp. 22 mm) è sorretta da un lato da un resistente fianco (sp. 22 mm) e dall'altro da una pratica libreria a 6 o a 9 caselle (sp. 16 mm).

Disponibili come optional set 2 cassetti, set 2 antine in melaminico e antina in vetro collocabili all'interno delle caselle. Ogni casella misura cm 32,5 x 32,5 ed ha una profondità utile di 29 cm.

Dimensioni top scrivania: cm 140 x 69 (sp. 22 mm).

- Ingombro totale composizione con libreria a 6 caselle: cm 140 x 104,1 x 72,4 h.

- Ingombro totale composizione con libreria a 9 caselle: cm 169,2 x 104,1 x 103,9 h.

N.B. Non è possibile inserire il set 2 cassetti e le antine nelle caselle sopra e sotto il top della scrivania.



postazione lavoro

2767 + 6MaxC	140 x 104,1 x 72,4h	3-bianco
2767 + 9MaxC	169,2 x 104,1 x 103,9h	C - rovere

SPECIFICHE TECNICHE



Programma completo di librerie componibili per un'ideale ed efficienti e archiviazione dei raccoglitori (formato commerciale e protocollo) realizzate in robusto bilaminato nobilitato melaminico antigraffio e antiriflesso. Top, base e ripiani spessore 22 mm, fianchi spessore 18 mm, schiena spessore 8 mm. Pannello posteriore unico per permettere una grande robustezza. Tutti i mobili sono rifiniti sul retro e quindi utilizzabili come pareti divisorie. Maniglie in materiale plastico antiurto colore alluminio. Piedini regolabili per permettere un perfetto livellamento sul pavimento.

Disponibili in 2 altezze (196 e 81,5 cm) e 2 larghezze (76 e 40 cm) complete di:

- coppia ante basse posizionabili sulla libreria bassa L76 o sulla libreria alta L76 cm in alto o in basso.
- coppia cassettei posizionabili in ogni ripiano delle librerie larghezza 40 cm.

Disponibile anche in versione angolare (H 196 cm) per poter utilizzare al meglio ogni spazio dell'ufficio

Possibilità di molteplici combinazioni per creare un archivio personalizzato. Montaggio tramite l'innovativo sistema "camclock" per garantire un'ottima stabilità e durata.

Ripiani regolabili con blocco di fissaggio per permettere totale flessibilità e robustezza (escluso libreria angolare, che ha ripiani fissi e spazio utile fra piano e piano di cm 36)

COLORI: noce chiaro, grigio, bianco.

librerie Protocollo



librerie protocollo

LA Ang.	59,6 x 59,6 x 196h	
LA L76	76 x 32 x 196h	3-bianco
LA L40	40 x 32 x 196h	4-noce chiaro
LB L76	76 x 32 x 81,5h	9-grigio
LB L40	40 x 32 x 81,5h	



coppia ante e coppia cassettei

C Ante Basse L76 H81	576 x 81h sp.18mm	3-bianco
C Ante Alte L76 H196	76 x 196h sp.18mm	4-noce chiaro
C Cassetti L40	36 x 29 x 35,5h	9-grigio





SPECIFICHE TECNICHE



Librerie in nobilitato melaminico sp. 16 mm componibili per affiancamento.

Grazie alla schiena rifinita nello stesso colore della struttura possono essere utilizzate a centro stanza come elementi di separazione.

Ripiani regolabili in altezza.

Indicate per l'archiviazione di registratori formato commerciale.

Disponibili in 3 misure:

- 76 x 29 x 73h cm
- 76 x 29 x 123h cm
- 76 x 29 x 186h cm

COLORI: noce chiaro, bianco.



librerie eco

2513/28 76 x 29 x 73h

2513/48 76 x 29 x 123h

2513/72 76 x 29 x 186h

3-bianco

4-noce chiaro

SPECIFICHE TECNICHE



Realizzati in robusto melaminico bilaminato antigraffio ed antiriflesso confo me alle norme UNI e EN classe E1.

Ante battenti alte e basse in melaminico bilaminato (sp. 18 mm, con serratura ad eccezione delle ante dei sopralzi) e medie in vetro temperato satinato senza serratura (sp. 5 mm).

Maniglie in ABS antiurto finitura alluminio

Dotati di 4 solidi ripiani in alto spessore (25 mm), 3 riposizionabili ed 1 fisso

Rifiniti posteriormente possono essere utilizzati come pareti divisorie.

Dotati di piedini regolabili in altezza per un perfetto livellamento.

Dimensioni armadio: cm 90 x 44 (45,8 con ante) x 200h.

Dimensioni sopralzo: cm 90 x 45,8 x 40h.

Colori: bianco, noce chiaro, grigio e rovere.

N.B. Gli elementi sono coordinabili con gli arredi della Linea Presto.



armadio a giorno

AR/ST

90 x 44 x 200h

3-bianco
4-noce chiaro
9-grigio
C-rovere



armadio ante battenti basse in melaminico

AR/ST + AR/AB

90 x 46 x 200h

3-bianco
4-noce chiaro
9-grigio
C-rovere



armadio ante alte basse in melaminico

AR/ST + AR/AA

90 x 46 x 200h

3-bianco
4-noce chiaro
9-grigio
C-rovere



sopralzo

AR/SP

90 x 46 x 40h

3-bianco
4-noce chiaro
9-grigio
C-rovere



armadio ante basse + ante medie in vetro

AR/ST + AR/AB + AR/AVM

90 x 46 x 200h

3-bianco
4-noce chiaro
9-grigio
C-rovere

(vetro satinato)



4-Noce chiaro



armadi Componibili 2898



9-Grigio



3-Bianco



C-Rovere

SPECIFICHE TECNICHE



- Materiale bilaminato nobilitato melaminico spessore conforme norme UNI e EN classe E1.
- Materiale antigraffio ed antirifless

CARRELLO SU RUOTE

- Carrello su ruote pivotanti completo di ripiano centrale e robuste maniglie in materiale plastico antiurto. Dimensioni complessive 70 x 43,8 x 73h cm. (sp. 18 mm)
- Completo di maniglia su entrambi i lati stretti
- Dotato di freno su due ruote
- Bicolore: 34 – bianco/noce chiaro

MOBILE PUNTO CAFFÈ

Dimensioni complessive mobile + sopralzo + allungo:
120 x 45 x 134h cm

MOBILE

- Dimensioni complessive 60 x 45 x 84h cm (sp. 18 mm) completo di cassetto con guide metalliche e anta con serratura + 2 vani a giorno
- anta e cassetto dotati di serratura
- Maniglie in robusto materiale plastico antiurto
- I due vani a giorno sono divisi da un ripiano regolabile in altezza
- Sorretto da n. 4 piedi cilindrici h8 cm
- Bicolore: 34 – bianco/noce chiaro

ALLUNGO SUPPLEMENTARE (OPZIONALE)

- Dimensioni: 60 x 45 x 84h cm (sp. 18 mm).
- Reversibile destro o sinistro
- Vano a giorno sotto il top con dimensioni utili 46,4 x 35,0 x 10,9h cm
- L'allungo è sorretto da un tubo metallico colore grigio alluminio (regolabile in altezza)
- Bicolore: 34 – bianco/noce chiaro

SOPRALZO (OPZIONALE)

- Dimensioni complessive 59,8 x 24 x 50h cm
- Completo di ripiano posto a 38,2 cm di altezza dal top del mobile (dimensioni utili ripiano 56,2 x 22,2 cm)
- Dotato di foro passacavi sul retro (diam. 8 cm)
- Bicolore: 34 – bianco/noce chiaro



carrello su ruote

2851 70 x 43,8 x 73h 34-bicolore bianco/noce chiaro

SPECIFICHE TECNICHE



Tavoli alti ideali per arredare mense o punti ristoro.

Realizzato in melaminico bilaminato conforme alle norme UNI e EN Classe E1 (top e fianchi sp. 25 mm, traverso centrale sp.18 mm). Completati di barra poggiatesta in alluminio.

- Disponibili in due misure:
- 110 x 70 x105 cm (4 coperti)
 - 110 x 70 x105 cm (6 coperti)
- Colori: 3-bianco e 6-faggio.



tavoli alti ristorazione

15094/A + 15092/B 110 x 70 x 105h 3-bianco
15094/A + 15093/B 160 x 70 x 105h 6-faggio



mobile

2872.1

60 x 45 x 84h

FIANCHI, BASE E RIPIANI
3-bianco
FRONTALINO CASSETTO, ANTA E TOP
4-noce chiaro



allungo supplementare reversibile dx/sx

2872.2+60011

60 x 45 x 84h

34-bicolore bianco/noce chiaro



sopralzo

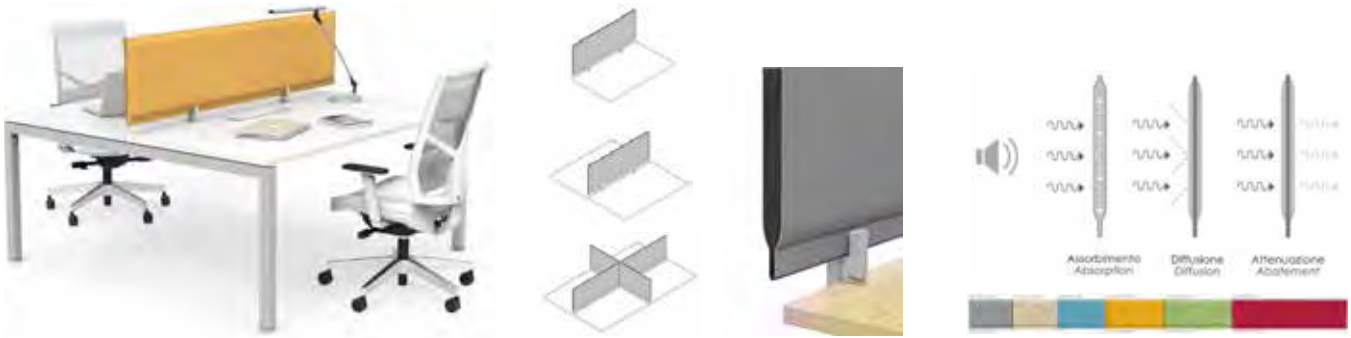
2872.3

59,8 x 24 x 50h

34-bicolore bianco/noce chiaro



PANNELLI FONOASSORBENTI CERTIFICATI



2893 BANCONI ACCOGLIENZA



CALL CENTER PRESTO



CASSETTIERE ECONOMICHE 17020



LIBRERIE 15110 + 15115



MOBILI SPOGLIATOIO



