

PARTICOLARE



TAVOLO MILANO MOD. TI 19

Telaio sottopiano in tubo di acciaio da 40x30 mm. e gambe smontabili in tubo di acciaio da 40x40 mm.

Verniciatura a polveri termoindurenti nei colori di serie.

Piano da 80x80 – 120x80 – 160x80 – 180x80 cm. o altro a richiesta di tipo:

- A20) in melaminico di colore bianco, grigio chiaro, faggio, noce chiaro, noce scuro, ciliegio, rovere sbiancato o wengè con bordo di spessore 25 mm. in ABS piatto di colore nero, bianco, grigio, faggio, noce chiaro, noce scuro, ciliegio, rovere sbiancato o wengè. Angoli retti smussati 2 mm.
- B2) in legno truciolare placcato di laminato plastico di colore bianco o sabbia con bordo di spessore 25 mm. in ABS piatto di colore nero, bianco o grigio. Angoli retti smussati 2 mm.
- H20) in legno truciolare placcato di laminato plastico di colore a scelta con bordo di spessore 20 mm. in ABS piatto di colore nero, bianco o grigio. Angoli retti smussati 2 mm.
- H24) in legno truciolare placcato di laminato plastico di colore a scelta con bordo di spessore 24 mm. in ABS piatto di colore nero, bianco, avorio, grigio, faggio, noce chiaro, noce scuro, ciliegio, rovere sbiancato o wengè. Angoli retti smussati 2 mm.
- H1) in legno truciolare placcato di laminato plastico di colore a scelta con bordo di spessore 30 mm. in ABS piatto di colore bianco, avorio, grigio, faggio, noce chiaro, noce scuro, ciliegio, rovere sbiancato, wengè o color legno multistrato oppure ondulato color alluminio. Angoli retti smussati 2 mm.



E) in legno truciolare placcato di laminato plastico di colore a scelta con bordo piatto di spessore 30 mm. in legno massello di faggio lucidato naturale o tinto nei colori legno a richiesta. Angoli retti smussati 2 mm. Gambe smontabili. Piedini in PVC.


Accessori: portasedie sottopiano per sollevare le sedie dal pavimento e piedino regolabile. A richiesta gambe cromate fornite con telaio sottopiano di colore alluminio metallizzato.




COLORI DI VERNICIATURA DEI TELAI

VERNICIATURA A POLVERI EPOSSIDICHE TERMOINDURENTI
ESEGUITA DOPO LE OPERAZIONI AUTOMATICHE DI LAVAGGIO
E SGRASSAGGIO DEI TELAI

DI SERIE



NERO
V 01



ALLUMINIO
METALLIZZATO
V 02



ALLUMINIO
GOFRATO
V 09



GRIGIO SCURO
GOFRATO
V 03

A RICHIESTA




BIANCO
RAL 9003
V 15



GIALLO
RAL 1021
V 14



ARANCIO
RAL 2004
V 16




ROSSO
RAL 3000
V 05



VERDE SCURO
RAL 6005
V 04



BLU
RAL 5010
V 12



MARRONE
RAL 8017
V 08

TIPOLOGIA
PIANITAVOLO

I colori riprodotti sono puramente indicativi per la inevitabile differenza dovuta alla stampa.

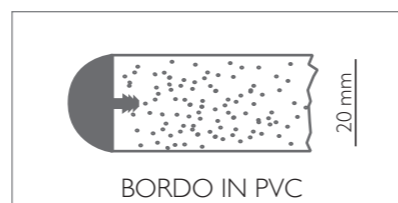


BORDO IN PVC


PIANO TIPO A

Piano quadrato, rettangolare o rotondo in melaminico di colore bianco, sabbia o grigio chiaro con bordo di spessore 20 mm. in PVC bombato di colore nero o grigio.

Piani quadrati e rettangolari con angoli raggio 40 mm.



BORDO IN PVC



BIANCO
A 20



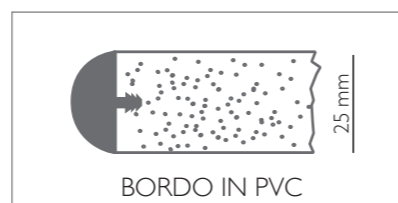
SABBIA
A 202



GRIGIO CHIARO
A 527

PIANO TIPO A10


Piano quadrato, rettangolare o rotondo in melaminico di colore bianco, grigio chiaro, faggio, noce chiaro, noce scuro, ciliegio, rovere sbiancato o wengè con bordo di spessore 25 mm. in PVC bombato di colore nero o grigio. Piani quadrati e rettangolari con angoli raggio 40 mm.



BORDO IN PVC



BIANCO
A 20



GRIGIO CHIARO
A 527




FAGGIO
A 1286



NOCE CHIARO
A 1372



CILIEGIO
A 4150



WENGÈ
P 312



ROVERE
SBIANCATO
P 386

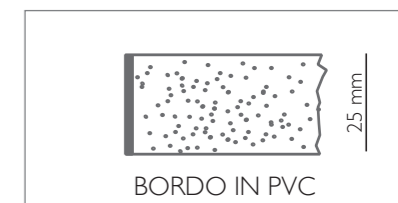


NOCE SCURO
A 1890

PIANO TIPO A20

Piano quadrato, rettangolare o rotondo in melaminico di colore bianco, grigio chiaro, faggio, noce chiaro, noce scuro, ciliegio, rovere sbiancato o wengè con bordo di spessore 25 mm. in ABS piatto di colore nero, bianco, grigio, faggio, noce chiaro, noce scuro, ciliegio, rovere sbiancato o wengè.

Piani quadrati o rettangolari con angoli smussati 2 mm.



BORDO IN PVC



BORDO IN ABS



BIANCO
A 20




GRIGIO CHIARO
A 527




FAGGIO
A 1286



NOCE CHIARO
A 1372



CILIEGIO
A 4150



WENGÈ
P 312



ROVERE
SBIANCATO
P 386

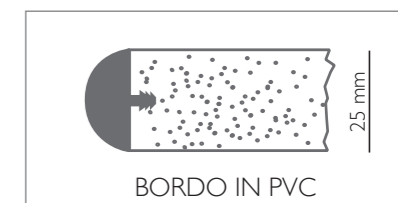


NOCE SCURO
A 1890

PIANO TIPO B1

Piano quadrato, rettangolare o rotondo in legno truciolare placcato di laminato plastico di colore bianco o sabbia con bordo di spessore 25 mm. in PVC bombato di colore nero o grigio.


Piani quadrati o rettangolari con angoli raggio 40 mm.



BORDO IN PVC



BORDO IN PVC



BIANCO
A 20



SABBIA
A 202

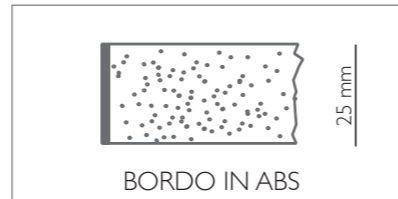


BORDO IN ABS

PIANO TIPO B2

Piano quadrato, rettangolare o rotondo in legno truciolare placcato di laminato plastico di colore bianco o sabbia con bordo di spessore 25 mm. in ABS piatto di colore nero, bianco o grigio.

Piani quadrati o rettangolari con angoli smussati 2 mm.



BORDO IN ABS




BIANCO
A 20



SABBIA
A 202



BORDO IN PVC
COLORE NERO

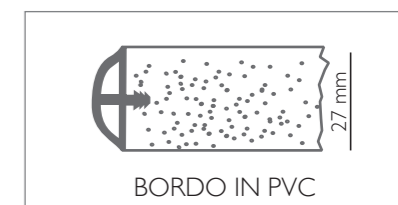


BORDO IN PVC
COLORE GRIGIO

PIANO TIPO C1

Piano quadrato, rettangolare o rotondo in legno truciolare idrofugo placcato di laminato plastico di colore a scelta con bordo di spessore 27 mm. in PVC bombato di colore nero, grigio o faggio.

Piani quadrati o rettangolari con angoli raggio 50 mm.

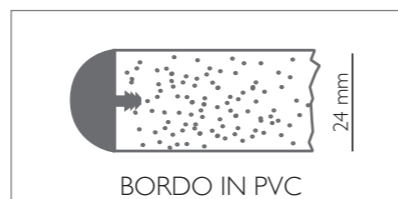


BORDO IN PVC

PIANO TIPO C

Piano quadrato, rettangolare o rotondo in legno truciolare placcato di laminato plastico di colore a scelta con bordo di spessore 24 mm. in PVC bombato di colore nero o grigio.

Piani quadrati o rettangolari con angoli raggio 40 mm.




BORDO IN PVC



BORDO IN PVC
COLORE NERO



BORDO IN PVC
COLORE GRIGIO



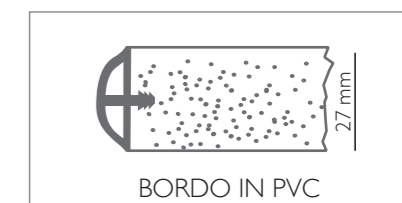
BORDO IN PVC
COLORE NERO



BORDO IN PVC
COLORE FAGGIO


PIANO TIPO C2

Piano quadrato, rettangolare o rotondo in legno truciolare ignifugo CLI placcato di laminato plastico ignifugo CLI di colore a scelta con bordo di spessore 27 mm. in PVC bombato di colore nero, grigio o faggio. Piani quadrati o rettangolari con angoli raggio 50 mm.



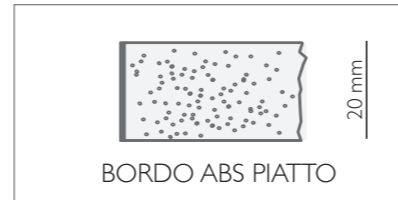
BORDO IN PVC

PIANO TIPO H20 - H20R




Piano quadrato, rettangolare o rotondo in legno truciolare placcato di laminato plastico di colore a scelta con bordo di spessore 20 mm. in ABS piatto di colore nero, bianco o grigio.

Piani quadrati o rettangolari tipo H20 con angoli smussati 2 mm. o tipo H20R con angoli raggio 40 mm.



BORDO ABS PIATTO



H20 - ANGOLI RETTI SMUSSATI



H20R - ANGOLI RAGGIATI

PIANO TIPO H1 - H2

Piano TIPO H1

Piano quadrato o rettangolare in legno truciolare placcato di laminato plastico di colore a scelta con bordo di spessore 30 mm. in ABS piatto di colore bianco, avorio, grigio, faggio, noce chiaro, noce scuro, ciliegio, rovere sbiancato, wengè o color legno multistrato oppure ondulato color alluminio.

Angoli retti smussati 2 mm.

Piano TIPO H2

Piano quadrato, rettangolare con angoli raggiati o rotondo in legno truciolare placcato di laminato plastico di colore a scelta con bordo di spessore 30 mm. in ABS piatto di colore bianco, avorio, grigio, faggio, noce chiaro, noce scuro, ciliegio, rovere sbiancato, wengè o color legno multistrato oppure ondulato color alluminio.

Piani quadrati o rettangolari con angoli raggio 40 mm.

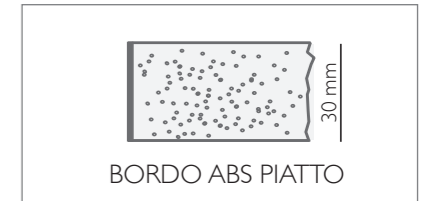


BORDO ABS GRIGIO

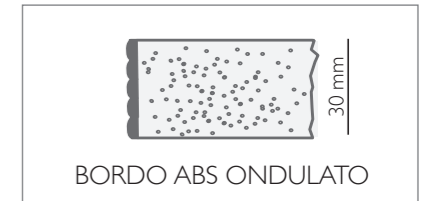
BORDO ABS ONDULATO COLORE GRIGIO

BORDO ABS COLORE LEGNO MULTISTRATO

BORDO ABS COLORE NOCE CHIARO



BORDO ABS PIATTO



BORDO ABS ONDULATO




H1 - ANGOLI RETTI SMUSSATI



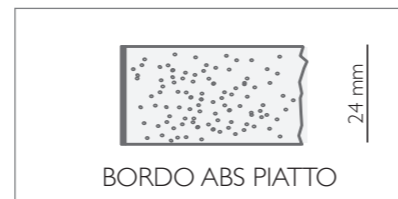
H2 - ANGOLI RAGGIATI

PIANO TIPO H24 - H24R



Piano quadrato, rettangolare o rotondo in legno truciolare placcato di laminato plastico di colore a scelta con bordo di spessore 24 mm. in ABS piatto di colore nero, bianco, avorio, grigio, faggio, noce chiaro, noce scuro, ciliegio, rovere sbiancato o wengè.

Piani quadrati o rettangolari tipo H24 con angoli retti smussati 2 mm. o tipo H24R con angoli raggio 40 mm.



BORDO ABS PIATTO



H24 - ANGOLI RETTI SMUSSATI



H24R - ANGOLI RAGGIATI

PIANO TIPO K

Piano quadrato, rettangolare o rotondo in legno truciolare placcato di laminato plastico di colore a scelta con bordo perimetrale spessore 50 mm. in legno MDF placcato in ABS piatto di colore bianco, avorio, grigio, faggio, noce chiaro, noce scuro, ciliegio, rovere sbiancato o wengè. Piani quadrati o rettangolari smussati 2 mm.




BORDO ABS COLORE AVORIO



BORDO ABS COLORE ROVERE SBIANCATO



PIANO QUADRATO BORDO SEMITONDO



PIANO QUADRATO BORDO INCLINATO



PIANO TONDO IN MULTISTRATO BORDO SEMITONDO



PIANO TONDO IN MULTISTRATO BORDO INCLINATO

PIANO TIPO E

Piano quadrato o rettangolare in legno truciolare placcato di laminato plastico di colore a scelta con bordo spessore 30 mm in legno massello di faggio, sagomato a forma semitonda, inclinata o piatta, lucidato naturale o tinto nei colori legno a richiesta. Angoli raggio 15 mm.

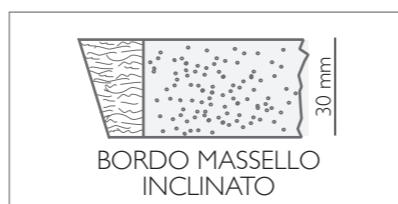
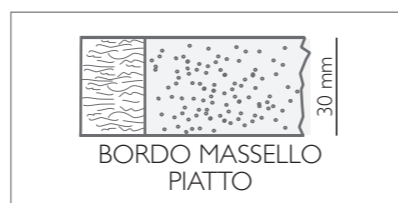
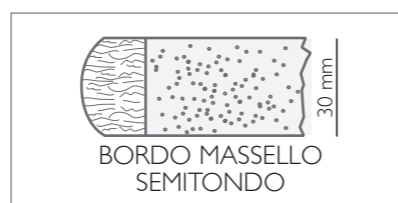
Piano rotondo Ø. 60, 70 o 80 cm. in legno truciolare placcato di laminato plastico di colore a scelta con bordo spessore 30 mm. in legno massello di faggio, sagomato a forma semitonda, inclinata o piatta, lucidato naturale o tinto nei colori legno a richiesta.



BORDO IN LEGNO MASSELLO PIATTO



BORDO IN LEGNO MASSELLO SEMITONDO



PIANO TIPO G

Piano quadrato o rettangolare in legno truciolare placcato di laminato plastico di colore a scelta con bordo spessore 30 mm. in legno multistrato di faggio, sagomato a forma semitonda, inclinata o piatta, lucidato naturale o tinto nei colori legno a richiesta. Angoli raggio 15 mm.



Piano rotondo interamente in legno multistrato placcato di laminato plastico di colore a scelta con bordo spessore 30 mm. sagomato a forma semitonda, inclinata o piatta, lucidato naturale o tinto nei colori legno a richiesta. Dimensione massima del piano Ø 125 cm.

PIANO TIPO P




BORDO SEMITONDO

Piano in laminato stratificato di colore nero, grigio scuro, grigio chiaro, avorio, bianco, stromboli, fire coat o basalto vulcano con bordo piatto o semitondo spessore 12 mm. di colore nero oppure di colore rovere sbiancato o wengè con bordo spessore 10 mm. di colore marrone.

A richiesta di colore bianco full color con bordo di spessore 10 mm. di colore bianco.

Adatto, preferibilmente nei colori chiari, ad un utilizzo in ambienti esterni.



PIANO TIPO F




Il piano in werzalit è prodotto con un procedimento di pressatura a caldo che rende il materiale interno, trattato con resine sintetiche, ed il rivestimento superficiale molto compatti.

Adatto per un utilizzo in ambienti esterni e umidi.

SERIE "SOLO"



SERIE "BOIS"






COLORI DEL LAMINATO PIANO TIPO

C - C1 - C2 - H20 - H24 - H1 - H2 - K - E - G

Altri colori dalle collezioni delle aziende produttrici a richiesta

IN FINITURA ERRE



I colori sono indicativi per le inevitabili differenze dovute alla riproduzione tipografica.

COLORI DEL LAMINATO PIANO TIPO

C - C1 - C2 - H20 - H24 - H1 - H2 - K - E - G

Altri colori dalle collezioni delle aziende produttrici a richiesta



IN FINITURA QUARZO



IN FINITURA LUNA



IN FINITURA ALEVE'



I colori sono indicativi per le inevitabili differenze dovute alla riproduzione tipografica.